

RELATÓRIO RESUMIDO DA EXECUÇÃO ORÇAMENTÁRIA

4º Bimestre - 2017

FUNDAMENTO LEGAL

Constituição Federal:

- Art. 165. § 3º;
- Art. 198, § 2º, inciso III e § 3º;
- Art. 212;
- Art. 60 do ADCT;
- Art. 77 do ADCT.

Lei Complementar Nº. 101, de 2000:

- Art. 52;
- Art. 53.

Portaria STN nº 840, de 21.12.2016.

(Resolução TC Nº. 0004, de 2009 do TCE – PE)

PREFEITURA MUNICIPAL
RELATÓRIO RESUMIDO DA EXECUÇÃO ORÇAMENTÁRIA
BALANÇO ORÇAMENTÁRIO
ORÇAMENTOS FISCAIS E DA SEGURIDADE SOCIAL
PERÍODO: Janeiro a Agosto 2017/BIMESTRE Julho - Agosto

1 of 3.

RREO - ANEXO 1 (LRF, Art. 52, inciso I, alíneas "a" e "b" do inciso II e § 1º)

RS 1

RECEITAS	PREVISÃO		RECEITAS REALIZADAS				SALDO A REALIZAR
	INICIAL	ATUALIZADA	BIMESTRE	%	JAN A AGO	%	
		(a)	(b)	(b/a)	(c)	(c/a)	(a-c)
RECEITAS(EXCETO INTRA-ORÇAMENTÁRIAS)(I)	58.188.000,00	58.188.000,00	7.516.346,55	12,92	29.626.767,05	50,92	28.561.232,95
RECEITAS CORRENTES	53.595.000,00	53.595.000,00	7.187.696,55	13,41	29.117.742,05	54,33	24.477.257,95
RECEITA TRIBUTÁRIA	2.036.911,94	2.036.911,94	264.215,70	12,97	1.121.595,76	55,06	915.316,18
Impostos	1.382.181,85	1.382.181,85	184.488,77	13,35	697.167,11	50,44	685.014,74
Taxas	644.730,09	644.730,09	79.726,93	12,37	424.428,65	65,83	220.301,44
Contribuição de Melhoria	10.000,00	10.000,00	0,00	0,00	0,00	0,00	10.000,00
RECEITA DE CONTRIBUIÇÕES	780.000,00	780.000,00	120.394,31	15,44	518.055,34	66,42	261.944,66
Contribuições Sociais	0,00	0,00	0,00	0,00	0,00	0,00	0,00
Contribuição de Intervenção no Domínio Econômico	780.000,00	780.000,00	120.394,31	15,44	518.055,34	66,42	261.944,66
Contribuição para o Custeio do Serviço de Iluminação Púb	0,00	0,00	0,00	0,00	0,00	0,00	0,00
RECEITA PATRIMONIAL	318.048,06	318.048,06	30.879,92	9,71	187.298,50	58,89	130.749,56
Receitas Imobiliárias	0,00	0,00	0,00	0,00	0,00	0,00	0,00
Receitas de Valores Mobiliários	295.048,06	295.048,06	30.879,92	10,47	187.298,50	63,48	107.749,56
Receitas de Concessões e Permissões	0,00	0,00	0,00	0,00	0,00	0,00	0,00
Compensação Financeiras	0,00	0,00	0,00	0,00	0,00	0,00	0,00
Receita Decorrente do Direito de Exploração de Bens Públ	0,00	0,00	0,00	0,00	0,00	0,00	0,00
Receita da Cessão de Direitos	0,00	0,00	0,00	0,00	0,00	0,00	0,00
Outras Receitas Patrimoniais	23.000,00	23.000,00	0,00	0,00	0,00	0,00	23.000,00
RECEITA AGROPECUÁRIA	0,00	0,00	0,00	0,00	0,00	0,00	0,00
Receita da Produção Vegetal	0,00	0,00	0,00	0,00	0,00	0,00	0,00
Receita da Produção Animal e Derivados	0,00	0,00	0,00	0,00	0,00	0,00	0,00
Outras Receitas Agropecuárias	0,00	0,00	0,00	0,00	0,00	0,00	0,00
RECEITA INDUSTRIAL	0,00	0,00	0,00	0,00	0,00	0,00	0,00
Receita da Indústria Extrativa Mineral	0,00	0,00	0,00	0,00	0,00	0,00	0,00
Receita da Indústria de Transformação	0,00	0,00	0,00	0,00	0,00	0,00	0,00
Receita da Indústria de Construção	0,00	0,00	0,00	0,00	0,00	0,00	0,00
Outras Receitas da Indústria	0,00	0,00	0,00	0,00	0,00	0,00	0,00
RECEITA DE SERVIÇOS	19.000,00	19.000,00	760,00	4,00	2.500,00	13,16	16.500,00
Receita de Serviços	19.000,00	19.000,00	760,00	4,00	2.500,00	13,16	16.500,00
TRANSFERÊNCIAS CORRENTES	49.911.040,00	49.911.040,00	6.681.932,79	13,39	26.860.495,62	53,82	23.050.544,38
Transferências Intergovernamentais	48.694.040,00	48.694.040,00	6.675.381,41	13,71	26.825.879,14	55,09	21.868.160,86
Transferências de Instituições Privadas	9.000,00	9.000,00	0,00	0,00	0,00	0,00	9.000,00
Transferências do Exterior	0,00	0,00	0,00	0,00	0,00	0,00	0,00
Transferências de Pessoas	11.000,00	11.000,00	0,00	0,00	0,00	0,00	11.000,00
Transferências de Convênios	1.197.000,00	1.197.000,00	6.551,38	0,55	34.616,48	2,89	1.162.383,52
Transferências para o Combate à Fome	0,00	0,00	0,00	0,00	0,00	0,00	0,00
OUTRAS RECEITAS CORRENTES	530.000,00	530.000,00	89.513,83	16,89	427.796,83	80,72	102.203,17
Multas e Juros de Mora	93.000,00	93.000,00	7.984,87	8,59	19.138,17	20,58	73.861,83
Indenizações e Restituições	70.000,00	70.000,00	54.304,22	77,58	264.405,49	377,72	-194.405,49
Receita da Dívida Ativa	255.000,00	255.000,00	27.224,74	10,68	144.253,17	56,57	110.746,83
Receitas Decorrentes de Aportes Periódicos para Amortiza	0,00	0,00	0,00	0,00	0,00	0,00	0,00
Receitas Correntes Diversas	112.000,00	112.000,00	0,00	0,00	0,00	0,00	112.000,00
RECEITAS DE CAPITAL	4.593.000,00	4.593.000,00	328.650,00	7,16	509.025,00	11,08	4.083.975,00
OPERAÇÕES DE CRÉDITO	63.000,00	63.000,00	0,00	0,00	0,00	0,00	63.000,00
Operações de Crédito Internas	63.000,00	63.000,00	0,00	0,00	0,00	0,00	63.000,00
Operações de Crédito Externas	0,00	0,00	0,00	0,00	0,00	0,00	0,00
ALIENAÇÃO DE BENS	63.000,00	63.000,00	0,00	0,00	0,00	0,00	63.000,00
Alienação de Bens Móveis	63.000,00	63.000,00	0,00	0,00	0,00	0,00	63.000,00
Alienação de Bens Imóveis	0,00	0,00	0,00	0,00	0,00	0,00	0,00
AMORTIZAÇÃO DE EMPRÉSTIMOS	0,00	0,00	0,00	0,00	0,00	0,00	0,00
TRANSFERÊNCIAS DE CAPITAL	4.467.000,00	4.467.000,00	328.650,00	7,36	509.025,00	11,40	3.957.975,00
Transferências Intergovernamentais	161.000,00	161.000,00	0,00	0,00	0,00	0,00	161.000,00
Transferências de Instituições Privadas	0,00	0,00	0,00	0,00	0,00	0,00	0,00
Transferências do Exterior	0,00	0,00	0,00	0,00	0,00	0,00	0,00
Transferências de Pessoas	0,00	0,00	0,00	0,00	0,00	0,00	0,00
Transferência de Outras Instit. Públicas	0,00	0,00	0,00	0,00	0,00	0,00	0,00
Transferências de Convênios	4.306.000,00	4.306.000,00	328.650,00	7,63	509.025,00	11,82	3.796.975,00
Transferência para o Combate à Fome	0,00	0,00	0,00	0,00	0,00	0,00	0,00
OUTRAS RECEITAS DE CAPITAL	0,00	0,00	0,00	0,00	0,00	0,00	0,00
Integralização do Capital Social	0,00	0,00	0,00	0,00	0,00	0,00	0,00
Remuneração das Disponibilidades	0,00	0,00	0,00	0,00	0,00	0,00	0,00

FONTE: SCPI - Contabilidade [8.21.16.2189], PREFEITURA MUNICIPAL

Portaria Nº 403 de 2016

Nota Explicativa

PREFEITURA MUNICIPAL
RELATÓRIO RESUMIDO DA EXECUÇÃO ORÇAMENTÁRIA
BALANÇO ORÇAMENTÁRIO
ORÇAMENTOS FISCAIS E DA SEGURIDADE SOCIAL
PERÍODO: Janeiro a Agosto 2017/BIMESTRE Julho - Agosto

2 of 3.

RREO - ANEXO 1 (LRF, Art. 52, inciso I, alíneas "a" e "b" do inciso II e § 1º)

RS 1

RECEITAS	PREVISÃO		RECEITAS REALIZADAS				SALDO
	INICIAL	ATUALIZADA	BIMESTRE	%	JAN A AGO	%	A REALIZAR
			(b)	(b/a)	(c)	(c/a)	(a-c)
Receitas de Capital Diversas	0,00	0,00	0,00	0,00	0,00	0,00	0,00
RECEITAS INTRA-ORÇAMENTÁRIAS (II)	0,00	0,00	0,00	0,00	0,00	0,00	0,00
Receita de Contribuições	0,00	0,00	0,00	0,00	0,00	0,00	0,00
Receita Patrimonial	0,00	0,00	0,00	0,00	0,00	0,00	0,00
Receita de Serviços	0,00	0,00	0,00	0,00	0,00	0,00	0,00
Outras Receitas Correntes	0,00	0,00	0,00	0,00	0,00	0,00	0,00
SUBTOTAL DAS RECEITAS (III) = (I+II)	58.188.000,00	58.188.000,00	7.516.346,55	12,92	29.626.767,05	50,92	28.561.232,95
OPERAÇÕES DE CRÉDITO - REFINANCIAMENTO (IV)	0,00	0,00	0,00	0,00	0,00	0,00	0,00
Operações de Crédito Internas	0,00	0,00	0,00	0,00	0,00	0,00	0,00
Mobiliária	0,00	0,00	0,00	0,00	0,00	0,00	0,00
Contratual	0,00	0,00	0,00	0,00	0,00	0,00	0,00
Operações de Crédito Externas	0,00	0,00	0,00	0,00	0,00	0,00	0,00
Mobiliária	0,00	0,00	0,00	0,00	0,00	0,00	0,00
Contratual	0,00	0,00	0,00	0,00	0,00	0,00	0,00
SUBTOTAL COM REFINANCIAMENTO (V) = (III+IV)	58.188.000,00	58.188.000,00	7.516.346,55	12,92	29.626.767,05	50,92	28.561.232,95
DÉFICIT (VI)							
TOTAL (VII) = (V+VI)	58.188.000,00	58.188.000,00	7.516.346,55	12,92	29.626.767,05	50,92	28.561.232,95
SALDOS DE EXERCÍCIOS ANTERIORES		0,00				0,00	
Recursos Arrecadados em Exercícios Anteriores - RPPS		0,00				0,00	
Superávit Financeiro		0,00				0,00	
Reabertura de Créditos Adicionais		0,00				0,00	

José Maria Leite de Macedo
 José Maria Leite de Macedo

Prefeito
José Maria Leite de Macedo
PREFEITO
 CPF Nº 024.235.964-72

Carla Alves de Souza
 Carla Alves de Souza

Secretaria de Finanças

Carlos Bezerra de Oliveira
 Carlos Bezerra de Oliveira

Contador CRC - PE 017.714

PREFEITURA MUNICIPAL
RELATÓRIO RESUMIDO DA EXECUÇÃO ORÇAMENTÁRIA
BALANÇO ORÇAMENTÁRIO

ORÇAMENTOS FISCAIS E DA SEGURIDADE SOCIAL
PERÍODO: Janeiro a Agosto 2017/BIMESTRE Julho - Agosto

3 of 3

RREO - ANEXO 1 (LRF, Art. 52, inciso I, alíneas "a" e "b" do inciso II e § 1º)

R\$ 1

DESPESAS	DOTACAO INICIAL (d)	DOTACAO ATUALIZADA (e)	DESPESAS EMPENHADAS (f)		SALDO (g) = (e-f)	DESPESAS LIQUIDADAS (h)		SALDO (i) = (e-h)	DESPESAS PAGAS ATÉ O BIMESTRE (i)	INSCRITAS EM RESTOS A PAGAR NÃO PROCESSADOS* (k)
			BIMESTRE	JAN A AGO		BIMESTRE	JAN A AGO			
DESPESAS (EXCETO INTRA-ORÇAMENTÁRIAS)(VIII)	58.187.927,91	58.287.927,91	4.225.381,71	37.290.091,58	20.997.836,33	7.801.457,69	27.977.166,09	30.310.761,82	26.381.338,71	0,00
DESPESAS CORRENTES	48.603.534,22	48.855.407,30	3.942.999,70	34.403.284,44	14.452.122,86	7.305.356,42	25.934.470,90	22.920.936,40	24.353.545,52	0,00
PESSOAL E ENCARGOS SOCIAIS	28.941.391,36	30.887.270,35	1.699.093,57	26.688.912,41	4.198.357,94	5.366.633,63	20.284.959,80	10.602.310,55	19.273.565,45	0,00
JUROS E ENCARGOS DA DÍVIDA	34.000,00	4.000,00	0,00	0,00	4.000,00	0,00	0,00	4.000,00	0,00	0,00
OUTRAS DESPESAS CORRENTES	19.628.142,86	17.964.136,95	2.243.906,13	7.714.372,03	10.249.764,92	1.938.722,79	5.649.511,10	12.314.625,85	5.079.980,07	0,00
DESPESAS DE CAPITAL	7.430.913,11	7.116.040,03	229.043,77	1.225.206,01	5.890.834,02	210.549,58	912.126,54	6.203.913,49	897.224,54	0,00
INVESTIMENTOS	4.000,00	15.000,00	15.000,00	15.000,00	0,00	5.000,00	5.000,00	10.000,00	5.000,00	0,00
INVERSÕES FINANCEIRAS	1.559.480,58	1.711.480,58	38.338,24	1.646.601,13	64.879,45	280.551,69	1.125.568,65	585.911,93	1.125.568,65	0,00
AMORTIZAÇÃO DA DÍVIDA	590.000,00	590.000,00	0,00	0,00	590.000,00	0,00	0,00	590.000,00	0,00	0,00
RESERVA DE CONTINGENCIA	72,09	72,09	0,00	0,00	72,09	0,00	0,00	72,09	0,00	0,00
DESPESAS (INTRA-ORÇAMENTÁRIAS)(IX)	58.188.000,00	58.288.000,00	4.225.381,71	37.290.091,58	20.997.908,42	7.801.457,69	27.977.166,09	30.310.833,91	26.381.338,71	0,00
SUBTOTAL DAS DESPESAS (X)-(VIII-IX)	0,00	0,00	0,00	0,00	0,00	0,00	0,00	0,00	0,00	0,00
AMORTIZAÇÃO DA DÍVIDA - REFINANCIAMENTO (XI)	0,00	0,00	0,00	0,00	0,00	0,00	0,00	0,00	0,00	0,00
Amortização da Dívida Interna	0,00	0,00	0,00	0,00	0,00	0,00	0,00	0,00	0,00	0,00
Dívida Mobiliária	0,00	0,00	0,00	0,00	0,00	0,00	0,00	0,00	0,00	0,00
Outras Dívidas	0,00	0,00	0,00	0,00	0,00	0,00	0,00	0,00	0,00	0,00
Amortização da Dívida Externa	0,00	0,00	0,00	0,00	0,00	0,00	0,00	0,00	0,00	0,00
Dívida Mobiliária	0,00	0,00	0,00	0,00	0,00	0,00	0,00	0,00	0,00	0,00
Outras Dívidas	0,00	0,00	0,00	0,00	0,00	0,00	0,00	0,00	0,00	0,00
SUBTOTAL COM REFINANCIAMENTO (XII)-(XI+XI)	58.188.000,00	58.288.000,00	4.225.381,71	37.290.091,58	20.997.908,42	7.801.457,69	27.977.166,09	30.310.833,91	26.381.338,71	0,00
SUPERÁVIT (XIII)	0,00	0,00	0,00	0,00	0,00	0,00	1.649.600,96	0,00	3.245.428,34	0,00
TOTAL (XIV)=(XII + XIII)	58.188.000,00	58.288.000,00	4.225.381,71	37.290.091,58	20.997.908,42	7.801.457,69	29.626.767,05	30.310.833,91	29.626.767,05	0,00
RESERVA DO RPPS	0,00	0,00	0,00	0,00	0,00	0,00	0,00	0,00	0,00	0,00

José Maria Leite de Macedo
 José Maria Leite de Macedo
 Prefeito

José Maria Leite de Macedo
PREFEITO
 CPF Nº 024.235.964-72

Jailson Alves de Souza
 Jailson Alves de Souza
 Secretário de Finanças

Carlos Bezerra de Oliveira
 Carlos Bezerra de Oliveira
 Contador CRC - PE 017.714

PREFEITURA MUNICIPAL
RELATÓRIO RESUMIDO DA EXECUÇÃO ORÇAMENTÁRIA
DEMONSTRATIVO DA EXECUÇÃO DAS DESPESAS POR FUNÇÃO E SUBFUNÇÃO
ORÇAMENTOS FISCAIS E DA SEGURIDADE SOCIAL
PERÍODO: Janeiro a Agosto 2017/BIMESTRE

RRRO - Anexo 2 (LRF, Art. 52, inciso II, alínea "c")

R\$ 1

FUNÇÃO/SUBFUNÇÃO	DOTAÇÃO INICIAL	DOTAÇÃO ATUALIZADA	DESPESAS EMPENHADAS		SALDO	DESPESAS LIQUIDADAS		SALDO	INSCRITAS EM RESTOS A PAGAR NÃO PROCESSADOS (f)		
			BIMESTRE	ATÉ BIMESTRE		BIMESTRE	ATÉ BIMESTRE			%	%
DESPESAS (EXCETO INTRA-ORÇAMENTÁRIAS) (f)	58.187.927,91	58.287.927,91	4.225.381,71	37.290.091,58	20.997.836,33	7.801.457,69	27.977.166,09	100,00	30.310.761,82	0,00	
LEGISLATIVA	2.311.000,00	2.311.000,00	0,00	0,00	2.311.000,00	0,00	0,00	0,00	2.311.000,00	0,00	
AÇÃO LEGISLATIVA	2.311.000,00	2.311.000,00	0,00	0,00	2.311.000,00	0,00	0,00	0,00	2.311.000,00	0,00	
ADMINISTRAÇÃO	7.628.399,27	10.309.399,27	1.483.193,27	9.229.975,40	1.079.423,87	2.062.639,41	6.801.984,09	24,31	3.507.415,18	0,00	
DEFESA DO INTERESSE PÚBLICO NO PROCESSO JUDICIÁRIO	6.000,00	6.000,00	0,00	0,00	6.000,00	0,00	0,00	0,00	6.000,00	0,00	
PLANEJAMENTO E ORÇAMENTO	248.000,00	233.000,00	9.873,94	149.033,91	83.966,09	41.914,87	112.741,91	0,40	120.258,09	0,00	
ADMINISTRAÇÃO GERAL	7.280.399,27	9.950.399,27	1.473.319,33	9.020.997,49	24,19	2.015.002,54	6.671.568,05	23,85	3.278.831,22	0,00	
ADMINISTRAÇÃO FINANCEIRA	4.000,00	4.000,00	0,00	0,00	4.000,00	0,00	0,00	0,00	4.000,00	0,00	
CONTROLE INTERNO	15.000,00	14.000,00	0,00	0,00	14.000,00	0,00	0,00	0,00	14.000,00	0,00	
TECNOLOGIA DA INFORMAÇÃO	16.000,00	10.000,00	0,00	944,00	9.056,00	0,00	944,00	0,00	9.056,00	0,00	
FORMAÇÃO DE RECURSOS HUMANOS	16.000,00	16.000,00	0,00	0,00	16.000,00	0,00	0,00	0,00	16.000,00	0,00	
COMUNICAÇÃO SOCIAL	12.000,00	62.000,00	0,00	59.000,00	0,16	3.000,00	16.730,13	0,06	45.269,87	0,00	
DEFESA TERRESTRE	3.000,00	3.000,00	0,00	0,00	3.000,00	0,00	0,00	0,00	3.000,00	0,00	
DEFESA CIVIL	28.000,00	11.000,00	0,00	0,00	11.000,00	0,00	0,00	0,00	11.000,00	0,00	
ASSISTÊNCIA SOCIAL	3.285.000,00	3.336.000,00	290.415,30	1.684.692,49	4,52	1.651.307,51	1.080.774,86	3,86	2.255.225,14	0,00	
ADMINISTRAÇÃO GERAL	1.402.000,00	1.375.000,00	6.915,86	851.953,44	2,28	523.046,56	509.001,99	1,82	865.998,01	0,00	
ASSISTÊNCIA AO IDOSO	4.000,00	4.000,00	0,00	0,00	4.000,00	0,00	0,00	0,00	4.000,00	0,00	
ASSISTÊNCIA AO PORTADOR DE DEFICIÊNCIA	36.000,00	36.000,00	0,00	0,00	36.000,00	0,00	0,00	0,00	36.000,00	0,00	
ASSISTÊNCIA À CRIANÇA E AO ADOLESCENTE	178.000,00	278.000,00	35.440,00	144.752,40	0,39	133.247,60	82.845,20	0,30	195.154,80	0,00	
ASSISTÊNCIA COMUNITÁRIA	1.665.000,00	1.643.000,00	248.059,44	687.986,65	1,84	955.013,35	488.927,67	1,75	1.154.072,33	0,00	
SAÚDE	13.740.000,00	13.740.000,00	1.361.094,07	10.757.085,53	28,85	2.982.914,47	8.083.666,68	28,89	5.656.333,32	0,00	
ADMINISTRAÇÃO GERAL	3.644.000,00	2.841.300,00	83.880,53	2.554.628,16	6,85	286.671,84	1.704.102,17	6,09	1.137.197,83	0,00	
ADMINISTRAÇÃO FINANCEIRA	5.000,00	5.000,00	0,00	0,00	5.000,00	0,00	0,00	0,00	5.000,00	0,00	
FORMAÇÃO DE RECURSOS HUMANOS	4.000,00	4.000,00	0,00	0,00	4.000,00	0,00	0,00	0,00	4.000,00	0,00	
COMUNICAÇÃO SOCIAL	10.000,00	10.000,00	0,00	0,00	10.000,00	0,00	0,00	0,00	10.000,00	0,00	
ATENÇÃO BÁSICA	4.663.000,00	5.051.000,00	1.051.784,18	4.641.408,86	12,45	409.591,14	3.436.402,04	12,28	1.614.597,96	0,00	
ASSISTÊNCIA HOSPITALAR E AMBULATORIAL	4.279.000,00	4.693.700,00	200.673,24	3.209.295,47	8,61	1.484.404,53	2.657.171,74	9,50	2.036.528,26	0,00	
SUPORTE PROFILÁTICO E TERAPÊUTICO	197.000,00	197.000,00	23.219,90	82.955,56	0,22	114.044,44	82.955,56	0,30	114.044,44	0,00	
VIGILÂNCIA SANITÁRIA	172.000,00	172.000,00	130,00	93.586,00	0,25	78.414,00	66.236,50	0,24	105.763,50	0,00	
VIGILÂNCIA EPIDEMIOLÓGICA	707.000,00	707.000,00	1.406,22	174.461,28	0,47	532.538,72	136.048,47	0,49	570.951,53	0,00	
ALIMENTAÇÃO E NUTRIÇÃO	19.000,00	19.000,00	0,00	750,20	0,00	18.249,80	750,20	0,00	18.249,80	0,00	
OUTROS ENCARGOS ESPECIAIS	40.000,00	40.000,00	0,00	0,00	40.000,00	0,00	0,00	0,00	40.000,00	0,00	
EDUCAÇÃO	25.014.000,00	22.151.000,00	874.642,42	12.391.437,64	33,23	9.759.562,36	5.528.583,98	34,06	12.622.416,02	0,00	
ADMINISTRAÇÃO GERAL	435.000,00	245.000,00	0,00	0,00	245.000,00	0,00	0,00	0,00	245.000,00	0,00	

FONTE: SCPI - Contabilidade [8.21.16.2189], PREFEITURA MUNICIPAL.

Portaria Nº 403 de 2016

PREFEITURA MUNICIPAL
RELATÓRIO RESUMIDO DA EXECUÇÃO ORÇAMENTÁRIA
DEMONSTRATIVO DA EXECUÇÃO DAS DESPESAS POR FUNÇÃO E SUBFUNÇÃO
ORÇAMENTOS FISCAIS E DA SEGURIDADE SOCIAL
PERÍODO: Janeiro a Agosto 2017/BIMESTRE

RRRO - Anexo 2 (LRF, Art. 52, inciso II, alínea "c")

FUNÇÃO/SUBFUNÇÃO	DOTAÇÃO INICIAL	DOTAÇÃO ATUALIZADA	DESPESAS EMPENHADAS			DESPESAS LIQUIDADAS			SALDO (e) = (a-d)	INSCRITAS EM RESTOS A PAGAR NÃO PROCESSADOS (f)
			BIMESTRE	ATÉ BIMESTRE (b)	%	BIMESTRE	ATÉ BIMESTRE (d)	%		
ADMINISTRAÇÃO FINANCEIRA	16.000,00	16.000,00	0,00	0,00	0,00	0,00	0,00	16.000,00	0,00	
ALIMENTAÇÃO E NUTRIÇÃO	1.119.000,00	1.119.000,00	72.612,01	292.995,64	0,79	156.375,30	292.995,64	826.004,36	0,00	
ENSINO FUNDAMENTAL	22.390.000,00	19.838.000,00	635.035,21	11.767.366,40	31,56	2.474.425,66	9.019.600,96	10.818.399,04	0,00	
ENSINO MÉDIO	253.000,00	150.000,00	0,00	0,00	0,00	0,00	0,00	150.000,00	0,00	
ENSINO PROFISSIONAL	30.000,00	30.000,00	0,00	0,00	0,00	0,00	0,00	30.000,00	0,00	
ENSINO SUPERIOR	395.000,00	395.000,00	166.995,20	331.075,60	0,89	77.577,22	215.987,38	179.012,62	0,00	
EDUCAÇÃO INFANTIL	195.000,00	185.000,00	0,00	0,00	0,00	0,00	0,00	185.000,00	0,00	
EDUCAÇÃO DE JOVENS E ADULTOS	103.000,00	95.000,00	0,00	0,00	0,00	0,00	0,00	95.000,00	0,00	
EDUCAÇÃO ESPECIAL	38.000,00	38.000,00	0,00	0,00	0,00	0,00	0,00	38.000,00	0,00	
ABASTECIMENTO	40.000,00	40.000,00	0,00	0,00	0,00	0,00	0,00	40.000,00	0,00	
CULTURA	1.063.000,00	958.000,00	28.562,38	406.731,49	1,09	67.996,20	398.519,54	559.480,46	0,00	
ADMINISTRAÇÃO GERAL	478.000,00	373.000,00	16.701,38	218.478,49	0,59	56.135,20	210.266,54	162.733,46	0,00	
PATRIMÔNIO HISTÓRICO, ARTÍSTICO E ARQUEOLÓGICO	80.000,00	80.000,00	0,00	0,00	0,00	0,00	0,00	80.000,00	0,00	
DIFUSÃO CULTURAL	505.000,00	505.000,00	11.861,00	188.253,00	0,50	11.861,00	188.253,00	316.747,00	0,00	
URBANISMO	1.615.000,00	1.362.000,00	0,00	164.745,95	0,44	1.197.254,05	29.802,83	1.332.197,17	0,00	
INFRA-ESTRUTURA URBANA	1.164.000,00	1.219.000,00	0,00	164.745,95	0,44	1.054.254,05	29.802,83	1.189.197,17	0,00	
SERVIÇOS URBANOS	451.000,00	143.000,00	0,00	0,00	0,00	143.000,00	0,00	143.000,00	0,00	
HABITAÇÃO	126.000,00	72.000,00	0,00	0,00	0,00	72.000,00	0,00	72.000,00	0,00	
HABITAÇÃO URBANA	100.000,00	46.000,00	0,00	0,00	0,00	46.000,00	0,00	46.000,00	0,00	
RECURSOS HÍDRICOS	26.000,00	26.000,00	0,00	0,00	0,00	26.000,00	0,00	26.000,00	0,00	
SANEAMENTO	166.000,00	71.000,00	0,00	7.000,00	0,02	64.000,00	7.000,00	64.000,00	0,00	
SANEAMENTO BÁSICO RURAL	6.000,00	11.000,00	0,00	7.000,00	0,02	4.000,00	7.000,00	4.000,00	0,00	
SANEAMENTO BÁSICO URBANO	160.000,00	60.000,00	0,00	0,00	0,00	60.000,00	0,00	60.000,00	0,00	
GESTÃO AMBIENTAL	111.000,00	111.000,00	0,00	0,00	0,00	111.000,00	0,00	111.000,00	0,00	
PRESERVAÇÃO E CONSERVAÇÃO AMBIENTAL	51.000,00	51.000,00	0,00	0,00	0,00	51.000,00	0,00	51.000,00	0,00	
RECURSOS HÍDRICOS	60.000,00	60.000,00	0,00	0,00	0,00	60.000,00	0,00	60.000,00	0,00	
AGRICULTURA	381.000,00	473.000,00	26.436,86	308.623,68	0,83	68.358,15	229.710,64	243.289,36	0,00	
ADMINISTRAÇÃO GERAL	247.000,00	345.000,00	26.436,86	306.423,68	0,82	68.358,15	227.510,64	117.489,36	0,00	
ABASTECIMENTO	115.000,00	115.000,00	0,00	2.200,00	0,01	0,00	2.200,00	112.800,00	0,00	
PROMOÇÃO DA PRODUÇÃO AGROPECUÁRIA	19.000,00	13.000,00	0,00	0,00	0,00	13.000,00	0,00	13.000,00	0,00	
INDÚSTRIA	20.000,00	20.000,00	0,00	0,00	0,00	20.000,00	0,00	20.000,00	0,00	
PROMOÇÃO INDUSTRIAL	20.000,00	20.000,00	0,00	0,00	0,00	20.000,00	0,00	20.000,00	0,00	
COMÉRCIO E SERVIÇOS	44.000,00	44.000,00	0,00	380,00	0,00	43.620,00	380,00	43.620,00	0,00	
TECNOLOGIA DA INFORMAÇÃO	6.000,00	6.000,00	0,00	380,00	0,00	5.620,00	380,00	5.620,00	0,00	

FORTE: SCPH - Contabilidade [8.21.16.2189], PREFEITURA MUNICIPAL.

Portaria Nº 403 de 2016

PREFEITURA MUNICIPAL
RELATÓRIO RESUMIDO DA EXECUÇÃO ORÇAMENTÁRIA
DEMONSTRATIVO DA EXECUÇÃO DAS DESPESAS POR FUNÇÃO E SUBFUNÇÃO
ORÇAMENTOS FISCAIS E DA SEGURIDADE SOCIAL
PERÍODO: Janeiro a Agosto 2017/BIMESTRE

RREO - Anexo 2 (LRF, Art. 52, inciso II, alínea "c")


FUNÇÃO/SUBFUNÇÃO	DOTAÇÃO INICIAL	DOTAÇÃO ATUALIZADA	DESPESAS EMPENHADAS		SALDO (c) = (a-b)	DESPESAS LIQUIDADAS		SALDO (e) = (a-d)	INSCRITAS EM RESTOS A PAGAR NÃO PROCESSADOS (f)		
			BIMESTRE	ATÉ BIMESTRE		BIMESTRE	ATÉ BIMESTRE			%	%
PROMOÇÃO COMERCIAL	12.000,00	12.000,00	0,00	0,00	12.000,00	0,00	0,00	12.000,00	0,00		
TURISMO	26.000,00	26.000,00	0,00	0,00	26.000,00	0,00	0,00	26.000,00	0,00		
ENERGIA	40.000,00	30.000,00	0,00	0,00	30.000,00	0,00	0,00	30.000,00	0,00		
ENERGIA ELÉTRICA	40.000,00	30.000,00	0,00	0,00	30.000,00	0,00	0,00	30.000,00	0,00		
TRANSPORTE	226.000,00	156.000,00	0,00	0,00	156.000,00	0,00	0,00	156.000,00	0,00		
TRANSPORTE RODOVIÁRIO	224.000,00	154.000,00	0,00	0,00	154.000,00	0,00	0,00	154.000,00	0,00		
TRANSPORTE HIDROVIÁRIO	2.000,00	2.000,00	0,00	0,00	2.000,00	0,00	0,00	2.000,00	0,00		
DESPORTE E LAZER	62.000,00	62.000,00	0,00	1.023,30	60.976,70	0,00	1.023,30	60.976,70	0,00		
DESPORTE DE RENDIMENTO	32.000,00	32.000,00	0,00	1.023,30	30.976,70	0,00	1.023,30	30.976,70	0,00		
DESPORTE COMUNITÁRIO	30.000,00	30.000,00	0,00	0,00	30.000,00	0,00	0,00	30.000,00	0,00		
ENCARGOS ESPECIAIS	1.765.528,64	2.491.528,64	161.037,41	2.338.396,10	153.132,54	403.250,86	1.815.720,17	675.808,47	0,00		
SERVIÇO DA DÍVIDA INTERNA	1.765.528,64	2.491.528,64	161.037,41	2.338.396,10	153.132,54	403.250,86	1.815.720,17	675.808,47	0,00		
RESERVA DE CONTINGÊNCIA	590.000,00	590.000,00	0,00	0,00	590.000,00	0,00	0,00	590.000,00	0,00		
RESERVA DE CONTINGÊNCIA	590.000,00	590.000,00	0,00	0,00	590.000,00	0,00	0,00	590.000,00	0,00		
DESPESAS INTRA-ORÇAMENTÁRIAS (II)	72,09	72,09	0,00	0,00	72,09	0,00	0,00	72,09	0,00		
ADMINISTRAÇÃO	72,09	72,09	0,00	0,00	72,09	0,00	0,00	72,09	0,00		
ADMINISTRAÇÃO GERAL	72,09	72,09	0,00	0,00	72,09	0,00	0,00	72,09	0,00		
TOTAL (III)=(I+II)	58.188.000,00	58.288.000,00	4.225.381,71	37.290.091,58	20.997.908,42	7.801.477,69	27.977.660,99	30.310.833,91	0,00		


 José Maria Leite de Macedo

Prefeito
José Maria Leite de Macedo
 PREFEITO
 CPF Nº 024.235.964-72


 Jailson Alves de Sousa

Secretaria de Finanças



 Carlos Bezerra de Oliveira

Contador CRC - PE 017714


PREFEITURA MUNICIPAL
RELATÓRIO RESUMIDO DA EXECUÇÃO ORÇAMENTÁRIA
DEMONSTRATIVO DA RECEITA CORRENTE LÍQUIDA
ORÇAMENTO FISCAL E DA SEGURIDADE SOCIAL
SET/2016 A AGO/2017

RREO - ANEXO 3 (LRF, Art. 53, inciso I)

ESPECIFICAÇÃO	EVOLUÇÃO DA RECEITA REALIZADA NOS ÚLTIMOS 12 MESES												TOTAL (ÚLTIMOS 12 MESES)	PREVISÃO ATUALIZADA
	SET/2016	OUT/2016	NOV/2016	DEZ/2016	JAN/2017	FEV/2017	MAR/2017	ABR/2017	MAI/2017	JUN/2017	JUL/2017	AGO/2017		
	R\$ Milhares													
RECEITAS CORRENTES (I)	2.987.901,81	3.671.463,33	4.988.919,62	6.934.312,30	3.663.726,24	5.106.242,42	4.122.367,77	3.695.046,51	4.115.423,13	3.795.283,53	4.247.921,34	3.626.233,37	50.954.841,37	58.476.000,00
RECEITA TRIBUTÁRIA	79.235,44	93.461,67	103.182,76	152.873,15	83.021,50	157.707,46	193.962,29	142.629,78	138.531,21	141.527,82	117.259,76	146.955,94	1.550.348,78	2.036.911,94
IPTU	7.132,79	5.779,98	3.031,26	7.187,53	10.226,22	9.462,04	9.789,12	6.068,32	5.132,31	4.171,88	5.574,78	6.533,16	80.089,39	186.181,85
ISS	29.196,33	23.985,80	22.447,76	33.963,62	15.223,19	20.312,23	21.574,86	25.992,45	18.185,60	27.324,65	21.962,18	24.060,75	284.229,42	438.000,00
ITBI	2.889,65	6.390,75	4.704,00	10.579,62	6.343,78	10.052,22	13.894,98	3.591,20	7.028,00	9.060,00	4.327,94	22.259,93	101.122,07	174.000,00
IRRF	17.638,11	23.124,63	41.949,10	63.388,17	382,66	49.267,53	69.572,13	74.457,05	46.837,04	48.728,88	51.651,55	48.118,48	535.115,33	584.000,00
Outras receitas Tributárias	22.378,56	34.180,51	31.050,64	37.754,21	50.845,65	68.613,44	79.131,20	32.520,76	61.348,26	52.242,41	33.743,31	45.983,62	549.792,57	654.730,09
RECEITA DE CONTRIBUIÇÕES	49.199,75	60.394,74	100.257,95	93.061,08	76.648,15	59.421,24	81.874,34	69.834,09	54.173,83	55.709,38	67.580,01	52.814,30	820.968,86	780.000,00
RECEITA PATRIMONIAL	11.168,15	8.752,60	14.519,68	15.295,90	25.256,99	31.976,07	31.369,17	18.690,22	32.881,36	16.244,77	16.138,22	14.741,70	237.034,83	318.048,06
RECEITA AGROPECUÁRIA	0,00	0,00	0,00	0,00	0,00	0,00	0,00	0,00	0,00	0,00	0,00	0,00	0,00	0,00
RECEITA INDUSTRIAL	0,00	0,00	0,00	0,00	0,00	0,00	0,00	0,00	0,00	0,00	0,00	0,00	0,00	0,00
RECEITA DE SERVIÇO	120,00	220,00	560,00	270,00	290,00	130,00	670,00	270,00	300,00	80,00	210,00	550,00	3.670,00	19.000,00
TRANSFERÊNCIAS CORRENTES	2.829.929,97	3.495.281,94	4.787.767,84	6.679.969,17	3.426.076,58	4.828.184,24	3.598.643,04	3.451.655,03	3.872.107,99	3.569.940,05	4.025.787,99	3.342.602,96	47.907.946,80	54.792.040,00
Cota Parte do FPM	1.092.619,18	1.326.324,93	2.419.861,21	3.782.830,57	1.608.083,11	2.061.519,29	1.291.668,15	1.556.240,51	1.765.286,27	1.627.092,11	2.100.826,40	1.425.183,64	22.057.535,37	21.571.000,00
Cota Parte do ICMS	310.126,96	353.303,33	428.714,36	434.779,95	417.132,87	287.525,66	368.089,94	291.061,26	393.949,38	329.578,62	338.391,09	358.098,42	4.310.751,84	4.258.000,00
Cota Parte do IPVA	18.004,99	16.700,62	14.184,83	12.782,50	90.899,32	358.287,27	165.215,38	111.418,01	68.910,47	36.794,48	30.932,80	18.963,94	943.034,61	1.253.000,00
Cota Parte do ITR	60,00	738,24	70,00	50,75	23,98	47,52	44,46	32,75	32,75	14,13	24,71	21,47	1.138,31	3.000,00
Transf. da LC 87/1996	758,85	758,85	758,85	758,85	745,27	745,27	745,27	745,27	745,27	745,27	745,27	745,27	8.997,56	11.000,00
Transf. da LC 61/1989	543,03	589,17	656,45	576,21	1.022,08	1.037,64	1.310,51	1.126,63	1.216,90	1.169,93	1.148,59	1.392,90	11.790,04	75.000,00
Transferências do FUNDEB	845.183,59	963.470,54	1.338.147,88	1.597.946,13	1.035.568,36	1.395.591,72	1.063.327,12	935.665,28	1.122.024,53	971.800,89	1.014.922,95	957.947,87	13.241.596,88	14.989.000,00
Outras Transferências Correntes	562.633,37	833.396,26	585.374,26	850.244,21	272.615,27	723.429,87	708.262,69	555.353,61	519.942,40	602.804,62	538.796,18	580.249,45	7.333.102,19	12.632.040,00
Outras Receitas Correntes	18.248,50	13.352,38	-17.368,61	-7.157,00	52.433,02	28.823,41	215.848,93	11.967,39	17.428,74	11.781,51	20.945,36	68.368,47	434.872,10	530.000,00
DEDUÇÕES (II)	284.422,61	339.683,01	572.849,15	674.923,79	423.578,57	541.832,53	365.410,67	392.197,24	446.028,21	399.066,88	375.577,06	360.881,10	5.126.380,82	4.881.000,00
Contrib. do Servidor para o Plano de Previdência	0,00	0,00	0,00	0,00	0,00	0,00	0,00	0,00	0,00	0,00	0,00	0,00	0,00	0,00
Compens. Financ. entre Regimes Previd.	0,00	0,00	0,00	0,00	0,00	0,00	0,00	0,00	0,00	0,00	0,00	0,00	0,00	0,00
Dedução da Receita para Formação do FUNDEI	284.422,61	339.683,01	572.849,15	674.923,79	423.578,57	541.832,53	365.410,67	392.127,24	446.028,21	399.066,88	325.577,06	360.881,10	5.126.380,82	4.881.000,00
RECEITA CORRENTE LÍQUIDA (I)-(II)	2.703.479,20	3.331.780,32	4.416.070,47	6.259.388,51	3.240.147,67	4.564.409,89	3.756.957,10	3.302.919,27	3.669.894,92	3.356.216,65	3.922.344,28	3.265.352,27	45.828.460,55	53.595.000,00


 Carlos Bezerra de Oliveira
 Comptador CRC - PE 017.714


 Jailson Alves de Souza
 Secretária de Finanças


 José Maria Leite de Macedo
 Prefeito Municipal

P/RECEITA MUNICIPAL
 Nº 024-2016-064-12
 C/CE

PREFEITURA MUNICIPAL
RELATÓRIO RESUMIDO DA EXECUÇÃO ORÇAMENTÁRIA
DEMONSTRATIVOS DAS RECEITAS E DESPESAS PREVIDENCIÁRIAS
DO REGIME PRÓPRIO DOS SERVIDORES PÚBLICOS
PERÍODO: Janeiro a Agosto 2017/BIMESTRE Julho - Agosto

1 of 5

RREO - ANEXO 4 (LRF, art. 53, inciso II)

R\$ Milhares

RECEITAS PREVIDENCIÁRIAS - RPPS	PLANO PREVIDENCIÁRIO		RECEITAS REALIZADAS	
	PREVISÃO INICIAL	PREVISÃO ATUALIZADA	Jan a Ago 2017	Jan a Ago 2016
RECEITAS CORRENTES (1)	0,00	0,00	0,00	0,00
Receita de Contribuição dos Segurados	0,00	0,00	0,00	0,00
Pessoal Civil	0,00	0,00	0,00	0,00
Ativo	0,00	0,00	0,00	0,00
Inativo	0,00	0,00	0,00	0,00
Pensionista	0,00	0,00	0,00	0,00
Pessoal Militar	0,00	0,00	0,00	0,00
Ativo	0,00	0,00	0,00	0,00
Inativo	0,00	0,00	0,00	0,00
Pensionista	0,00	0,00	0,00	0,00
Receita de Contribuição Patronais	0,00	0,00	0,00	0,00
Pessoal Civil	0,00	0,00	0,00	0,00
Ativo	0,00	0,00	0,00	0,00
Inativo	0,00	0,00	0,00	0,00
Pensionista	0,00	0,00	0,00	0,00
Pessoal Militar	0,00	0,00	0,00	0,00
Ativo	0,00	0,00	0,00	0,00
Inativo	0,00	0,00	0,00	0,00
Pensionista	0,00	0,00	0,00	0,00
Em Regime de Parcelamento de Débitos	0,00	0,00	0,00	0,00
Receita Patrimonial	0,00	0,00	0,00	0,00
Recetas Imobiliárias	0,00	0,00	0,00	0,00
Recetas de Valores Mobiliários	0,00	0,00	0,00	0,00
Outras Recetas Patrimoniais	0,00	0,00	0,00	0,00
Receta de Serviços	0,00	0,00	0,00	0,00
Receta de Aporte Periódico de Valores Predefinidos	0,00	0,00	0,00	0,00
Outras Recetas Correntes	0,00	0,00	0,00	0,00
Compensação Previdenciária do RGPS para o RPPS	0,00	0,00	0,00	0,00

FONTE: SCPI - Contabilidade [8.21.16.2189], PREFEITURA MUNICIPAL.

Portaria Nº 403 de 2016

PREFEITURA MUNICIPAL

RELATÓRIO RESUMIDO DA EXECUÇÃO ORÇAMENTÁRIA DEMONSTRATIVOS DAS RECEITAS E DESPESAS PREVIDENCIÁRIAS DO REGIME PRÓPRIO DOS SERVIDORES PÚBLICOS PERÍODO: Janeiro a Agosto 2017/BIMESTRE Julho - Agosto

2 of 5

RREO - ANEXO 4 (LRF, art. 53, inciso II)

R\$ Milhares

RECEITAS PREVIDENCIÁRIAS - RPPS	PLANO PREVIDENCIÁRIO							
	PREVISÃO INICIAL	PREVISÃO ATUALIZADA	RECEITAS REALIZADAS		DESPESAS LIQUIDADAS		INSCRITAS EM RESTOS A PAGAR NÃO PROCESSADOS	
			Jan a Ago 2017	Jan a Ago 2016	Jan a Ago 2017	Jan a Ago 2016	Em 2017	Em 2016
Demais Receitas Correntes	0,00	0,00	0,00	0,00	0,00	0,00	0,00	0,00
RECEITAS DE CAPITAL (II)	0,00	0,00	0,00	0,00	0,00	0,00	0,00	0,00
Alienação de Bens, Direitos e Ativos	0,00	0,00	0,00	0,00	0,00	0,00	0,00	0,00
Amortização de Empréstimos	0,00	0,00	0,00	0,00	0,00	0,00	0,00	0,00
Outras Receitas de Capital	0,00	0,00	0,00	0,00	0,00	0,00	0,00	0,00
TOTAL DAS RECEITAS PREVIDENCIÁRIAS RPPS (III) = (I+II)	0,00	0,00	0,00	0,00	0,00	0,00	0,00	0,00
DESPESAS PREVIDENCIÁRIAS - RPPS	DOTAÇÃO INICIAL	DOTAÇÃO ATUALIZADA	DESPESAS EMPENHADAS		DESPESAS LIQUIDADAS		INSCRITAS EM RESTOS A PAGAR NÃO PROCESSADOS	
ADMINISTRAÇÃO (IV)	0,00	0,00	Jan a Ago/2017	Jan a Ago/2016	Jan a Ago/2017	Jan a Ago/2016	Em 2017	Em 2016
Despesas Correntes	0,00	0,00	0,00	0,00	0,00	0,00	0,00	0,00
Despesas de Capital	0,00	0,00	0,00	0,00	0,00	0,00	0,00	0,00
PREVIDÊNCIA (V)	0,00	0,00	0,00	0,00	0,00	0,00	0,00	0,00
Benefícios Civil	0,00	0,00	0,00	0,00	0,00	0,00	0,00	0,00
Aposentados	0,00	0,00	0,00	0,00	0,00	0,00	0,00	0,00
Pensões	0,00	0,00	0,00	0,00	0,00	0,00	0,00	0,00
Outros Benefícios Previdenciários	0,00	0,00	0,00	0,00	0,00	0,00	0,00	0,00
Pessoal Militar	0,00	0,00	0,00	0,00	0,00	0,00	0,00	0,00
Reformas	0,00	0,00	0,00	0,00	0,00	0,00	0,00	0,00
Pensões	0,00	0,00	0,00	0,00	0,00	0,00	0,00	0,00
Outros Benefícios Previdenciários	0,00	0,00	0,00	0,00	0,00	0,00	0,00	0,00
Outras Despesas Previdenciárias	0,00	0,00	0,00	0,00	0,00	0,00	0,00	0,00
Outras Despesas Previdenciárias do RPPS para o RGPS	0,00	0,00	0,00	0,00	0,00	0,00	0,00	0,00
Compensação Previdenciária do RPPS para o RGPS	0,00	0,00	0,00	0,00	0,00	0,00	0,00	0,00
Demais Despesas Previdenciárias	0,00	0,00	0,00	0,00	0,00	0,00	0,00	0,00
TOTAL DAS DESPESAS PREVIDENCIÁRIAS - RPPS (VI) = (IV+V)	0,00	0,00	0,00	0,00	0,00	0,00	0,00	0,00
RESULTADO PREVIDENCIÁRIO (VII) = (III - VI)	0,00	0,00	0,00	0,00	0,00	0,00	0,00	0,00

FONTE: SCPI - Contabilidade [8.21.16.2189], PREFEITURA MUNICIPAL

Portaria Nº 403 de 2016

PREFEITURA MUNICIPAL
RELATÓRIO RESUMIDO DA EXECUÇÃO ORÇAMENTÁRIA
DEMONSTRATIVOS DAS RECEITAS E DESPESAS PREVIDENCIÁRIAS
DO REGIME PRÓPRIO DOS SERVIDORES PÚBLICOS
PERÍODO: Janeiro a Agosto 2017/BIMESTRE Julho - Agosto

4 of 5

RREO - ANEXO 4 (LRF, art. 53, inciso II)

	R\$ Milhares	
	2017	2016
Inativo	0,00	0,00
Pensionista	0,00	0,00
Receita de Contribuição Patronais	0,00	0,00
Pessoal Civil	0,00	0,00
Ativo	0,00	0,00
Inativo	0,00	0,00
Pensionista	0,00	0,00
Pessoal Militar	0,00	0,00
Ativo	0,00	0,00
Inativo	0,00	0,00
Pensionista	0,00	0,00
Em Regime de Parcelamento de Débitos	0,00	0,00
Receita Patrimonial	0,00	0,00
Recetas Imobiliárias	0,00	0,00
Recetas de Valores Mobiliários	0,00	0,00
Outras Recetas Patrimoniais	0,00	0,00
Receita de Serviços	0,00	0,00
Outras Receitas Correntes	0,00	0,00
Compensação Previdenciária do RGPS para o RPPS	0,00	0,00
Demais Receitas Correntes	0,00	0,00
RECEITAS DE CAPITAL (IX)	0,00	0,00
Alienação de Bens, Direitos e Ativos	0,00	0,00
Amortização de Empréstimos	0,00	0,00
Outras Receitas de Capital	0,00	0,00
TOTAL DAS RECEITAS PREVIDENCIÁRIAS RPPS (X) = (VIII+IX)	0,00	0,00

DESPESAS PREVIDENCIÁRIAS - RPPS	DOTAÇÃO INICIAL	DOTAÇÃO ATUALIZADA		DESPESAS EMPENHADAS		DESPESAS LIQUIDADAS		INSCRITAS EM RESTOS A PAGAR NÃO PROCESSADOS	
		Jan a Ago/2017	Jan a Ago/2016	Jan a Ago/2017	Jan a Ago/2016	Em 2017	Em 2016	Em 2017	Em 2016
ADMINISTRAÇÃO (XI)	0,00	0,00	0,00	0,00	0,00	0,00	0,00	0,00	0,00
Despesas Correntes	0,00	0,00	0,00	0,00	0,00	0,00	0,00	0,00	0,00
Despesas de Capital	0,00	0,00	0,00	0,00	0,00	0,00	0,00	0,00	0,00
PREVIDÊNCIA (XII)	0,00	0,00	0,00	0,00	0,00	0,00	0,00	0,00	0,00
Benefícios Civil	0,00	0,00	0,00	0,00	0,00	0,00	0,00	0,00	0,00

FONTE: SCPI - Contabilidade [8.2.1.16.2189], PREFEITURA MUNICIPAL.

Portaria Nº 403 de 2016

PREFEITURA MUNICIPAL
RELATÓRIO RESUMIDO DA EXECUÇÃO ORÇAMENTÁRIA
DEMONSTRATIVO DO RESULTADO NOMINAL
ORÇAMENTO FISCAL E DA SEGURIDADE SOCIAL
PERÍODO: Janeiro a Agosto 2017/BIMESTRE Julho - Agosto

RREO – Anexo 5 (LRF, art 53, inciso III)

RS 1

DÍVIDA FISCAL LÍQUIDA	SALDO		
	Em 31 Dez 2016 (a)	Em 30 Jun 2017 (b)	Em 31 Ago 2017 (c)
DÍVIDA CONSOLIDADA (I)	47.147.676,51-	46.380.022,13-	46.022.107,86-
DEDUÇÕES (II)	0,00-	0,00-	0,00-
Disponibilidade de Caixa	-20.436.676,51-	-17.229.911,46-	-15.945.077,60-
Disponibilidade de Caixa Bruta	2.234.530,73-	2.951.545,45-	4.220.318,32-
(-) Restos a Pagar Processados (Exceto Precatórios)	-22.670.851,33-	20.181.456,91-	20.165.395,92-
Demais Haveres Financeiros	0,00-	0,00-	0,00-
DÍVIDA CONSOLIDADA LÍQUIDA (III)=(I-II)	47.147.676,51-	46.380.022,13-	46.022.107,86-
RECEITA DE PRIVATIZAÇÕES (IV)	0,00-	0,00-	0,00-
PASSIVOS RECONHECIDOS (V)	0,00-	0,00-	0,00-
DÍVIDA FISCAL LÍQUIDA (VI) = (III+IV-V)	47.147.676,51-	46.380.022,13-	46.022.107,86-

RESULTADO NOMINAL	PERÍODO DE REFERÊNCIA	
	No Bimestre (VIc -VIb)	JAN A AGO 2017 (VIc -VIa)
RESULTADO NOMINAL	-357.914,27	-1.125.568,65


DISCRIMINAÇÃO DA META FISCAL	VALOR CORRENTE
META DE RESULTADO NOMINAL FIXADA NO ANEXO DE METAS FISCAIS DA LDO P/ O EXERCÍCIO DE REFERÊNCIA	-2.798.000,00


 José Maria Leite de Macedo

Prefeito
José Maria Leite de Macedo
 PREFEITO
 CPF Nº 024.235.964-72


 Julison Alves de Souza

Secretária de Finanças


 Carlos Bezerra de Oliveira

Contador CRC - PE 017.714

PREFEITURA MUNICIPAL

RELATÓRIO RESUMIDO DA EXECUÇÃO ORÇAMENTÁRIA DEMONSTRATIVO DO RESULTADO PRIMÁRIO ORÇAMENTO FISCAL E DA SEGURIDADE SOCIAL

PERÍODO: Janeiro a Agosto 2017/BIMESTRE Julho - Agosto

Page 1 of 2

RREO - ANEXO 6 (LRF, art 53, inciso III)

R\$ 1

RECEITAS PRIMÁRIAS	PREVISÃO ATUALIZADA	RECEITAS REALIZADAS	
		Jan a Ago 2017	Jan a Ago 2016
RECEITAS PRIMÁRIAS CORRENTES (1)	53.351.951,94	28.960.641,87	28.427.362,98
Recarga Tributária	2.036.911,94	1.121.595,76	1.080.426,11
IPTU	186.181,85	56.957,83	113.817,02
ISS	438.000,00	174.635,91	240.712,66
ITBI	174.000,00	76.558,05	90.450,49
IRRP	584.000,00	389.015,32	308.952,77
Taxas	644.730,09	424.428,65	326.493,17
Contribuição de Melhoria	10.000,00	0,00	0,00
Outras Receitas Tributárias	0,00	0,00	0,00
Recarga de Contribuições	780.000,00	518.055,34	476.577,88
Receitas Previdenciárias	0,00	0,00	0,00
Outras Receitas de Contribuições	780.000,00	518.055,34	476.577,88
Recarga Patrimonial Líquida	75.000,00	30.198,32	22.812,44
Recarga Patrimonial	318.048,06	187.298,50	155.029,52
(-)Aplicações Financeiras	243.048,06	157.100,18	132.217,08
Transferências Correntes	49.911.040,00	26.860.495,62	26.629.290,43
LC 61/89	60.000,00	7.540,13	2.205,05
LC 87/96	8.800,00	4.769,76	4.850,85
Convênios	1.197.000,00	34.616,48	431.686,66
FPM	17.810.000,00	10.917.556,42	9.812.294,61
ICMS	3.406.400,00	2.227.061,75	2.136.359,37
IPVA	1.002.400,00	705.089,25	669.182,14
ITR	2.400,00	175,48	51,69
Outras Transferências Correntes	26.424.040,00	12.963.686,35	13.572.660,06
Demais Receitas Correntes	549.000,00	430.296,83	218.256,12
Dívida Ativa	255.000,00	144.253,17	113.568,10
Diversas Receitas Correntes	294.000,00	286.043,66	104.688,02
RECEITAS DE CAPITAL (II)	4.593.000,00	509.025,00	645.746,20
Operações de Crédito (III)	63.000,00	0,00	0,00
Amortização de Empréstimos (IV)	0,00	0,00	0,00
Alienação de Bens (V)	63.000,00	0,00	0,00
Transferências de Capital	4.467.000,00	509.025,00	645.746,20
Convênios	4.306.000,00	509.025,00	645.746,20
Outras Transferências de Capital	161.000,00	0,00	0,00
Outras Receitas de Capital	0,00	0,00	0,00
RECEITAS PRIMÁRIAS DE CAPITAL (VI) - (II-III-IV-V)	4.467.000,00	509.025,00	645.746,20
RECEITA PRIMÁRIA TOTAL (VII) = (I+VI)	57.818.951,94	29.469.666,87	29.073.109,18

FONTE: SCPL - Contabilidade [8.21.16.2189], PREFEITURA MUNICIPAL

Portaria Nº 403 de 2016

PREFEITURA MUNICIPAL
RELATÓRIO RESUMIDO DA EXECUÇÃO ORÇAMENTÁRIA
DEMONSTRATIVO DO RESULTADO PRIMÁRIO
ORÇAMENTO FISCAL E DA SEGURIDADE SOCIAL
PERÍODO: Janeiro a Agosto 2017/BIMESTRE Julho - Agosto

Page 2 of 2

RREO - ANEXO 6 (LRF, art. 53, inciso III)

RS1


DESPESAS PRIMÁRIAS	DOTAÇÃO ATUALIZADA	DESPESAS EMPENHADAS		DESPESAS LIQUIDADAS		INSCRITAS EM RESTOS A PAGAR NÃO PROCESSADOS	
		Jan a Ago 2017	Jan a Ago 2016	Jan a Ago 2017	Jan a Ago 2016	Em 2017	Em 2016
DESPESAS CORRENTES (VIII)	48.855.479,39	34.403.284,44	38.456.087,19	25.934.470,90	28.816.802,53	0,00	0,00
Pessoal e Encargos Sociais	30.887.342,44	26.688.912,41	27.800.175,93	20.284.959,80	22.556.856,52	0,00	0,00
Juros e Encargos da Dívida (IX)	4.000,00	0,00	0,00	0,00	0,00	0,00	0,00
Outras Despesas Correntes	17.964.136,95	7.714.372,03	10.655.911,26	5.649.511,10	6.259.946,01	0,00	0,00
DESPESAS PRIMÁRIAS CORRENTES (X) = (VIII-IX)	48.851.479,39	34.403.284,44	38.456.087,19	25.934.470,90	28.816.802,53	0,00	0,00
DESPESAS DE CAPITAL (XI)	8.842.520,61	2.886.807,14	5.721.775,35	2.042.695,19	2.267.079,48	0,00	0,00
Investimentos	7.116.040,03	1.225.206,01	4.134.794,48	912.126,54	955.348,36	0,00	0,00
Inversões Financeiras	15.000,00	15.000,00	0,00	5.000,00	0,00	0,00	0,00
Concessão de Empréstimos (XII)	0,00	0,00	0,00	0,00	0,00	0,00	0,00
Aquisição de Título de Capital já Integralizado(XIII)	0,00	0,00	0,00	0,00	0,00	0,00	0,00
Demais Inversões Financeiras	15.000,00	15.000,00	0,00	5.000,00	0,00	0,00	0,00
Amortização da Dívida (XIV)	1.711.480,58	1.646.601,13	1.586.980,87	1.125.568,65	1.311.731,12	0,00	0,00
DESPESAS PRIMÁRIAS DE CAPITAL (XV)=(XI-XII-XIII-XIV)	7.131.040,03	1.240.206,01	4.134.794,48	917.126,54	955.348,36	0,00	0,00
RESERVA DE CONTINGÊNCIA (XVI)	590.000,00	-	-	-	-	-	-
RESERVA DO RPPS (XVII)	0,00	-	-	-	-	-	-
DESPESAS PRIMÁRIAS TOTAL (XVIII)=(X+XV+XVI+XVII)	56.572.519,42	35.643.490,45	42.590.881,67	26.851.597,44	29.772.150,89	0,00	0,00
RESULTADO PRIMÁRIO (XIX)=(VII-XVIII)	1.246.432,52	-6.173.823,58	-13.517.772,49	2.618.069,43	-699.041,71	0,00	0,00
SALDOS DE EXERCÍCIOS ANTERIORES	-	0,00	0,00	0,00	0,00	-	-
DISCRIMINAÇÃO DA META FISCAL							
META DE RESULTADO PRIMÁRIO FIXADA NO ANEXO DE METAS FISCAIS							1.486.000,00

DISCRIMINAÇÃO DA META FISCAL


META DE RESULTADO PRIMÁRIO FIXADA NO ANEXO DE METAS FISCAIS


VALOR

1.486.000,00


 José Maria Leite de Macedo

Prefeito
José Maria Leite de Macedo
 PREFEITO
 CPF Nº 024.235.964-72


 Wilson Alves do Souza
 Secretário de Finanças



 Carla Bezerra de Oliveira
 Comador CRC - PE 17.714


PREFEITURA MUNICIPAL
DEMONSTRATIVO DOS RESTOS A PAGAR POR PODER E ORGÃO
ORÇAMENTO FISCAL E DA SEGURIDADE SOCIAL
PERÍODO: Janeiro a Agosto 2017/BIMESTRE Julho - Agosto


RREO - Anexo 7 (LRF, art. 53, inciso V)

R\$ 1

PODER / ORGÃO	RESTOS A PAGAR PROCESSADOS E NÃO PROCESSADOS LIQUIDADOS EM EXERCÍCIOS ANTERIORES						RESTOS A PAGAR NÃO PROCESSADOS						Saldo Total L = (e + k)	
	Inscritos		Pagos	Cancelados	Saldo	Exercícios Anteriores	Em 31 de Dezembro 2016	Liquidados	Pagos	Cancelados	Saldo			
	(a)	(b)										(c)		(d)
20	13.493.984,82	9.183.082,76	1.521.755,61	-987.416,05	20.167.895,92	0,00	0,00	0,00	0,00	0,00	0,00	0,00	0,00	20.167.895,92
30	8.073.504,83	5.923.313,98	937.455,07	-987.416,05	12.071.947,69	0,00	0,00	0,00	0,00	0,00	0,00	0,00	0,00	12.071.947,69
2001	73.093,63	45.000,00	0,00	0,00	118.093,63	0,00	0,00	0,00	0,00	0,00	0,00	0,00	0,00	118.093,63
2002	372.757,78	33.795,03	3.180,00	0,00	403.372,81	0,00	0,00	0,00	0,00	0,00	0,00	0,00	0,00	403.372,81
2003	302.595,79	157.198,15	18.829,80	0,00	440.964,14	0,00	0,00	0,00	0,00	0,00	0,00	0,00	0,00	440.964,14
2004	364.933,31	158.753,00	60.420,32	0,00	463.265,99	0,00	0,00	0,00	0,00	0,00	0,00	0,00	0,00	463.265,99
2005	1.190.876,19	549.455,48	76.966,38	0,00	1.663.365,29	0,00	0,00	0,00	0,00	0,00	0,00	0,00	0,00	1.663.365,29
2007	44.591,81	186.933,47	48.933,94	0,00	182.591,34	0,00	0,00	0,00	0,00	0,00	0,00	0,00	0,00	182.591,34
2008	252.106,94	62.946,00	446,00	0,00	314.606,94	0,00	0,00	0,00	0,00	0,00	0,00	0,00	0,00	314.606,94
2009	1.835.675,61	2.222.681,57	354.526,19	-987.416,05	2.716.414,94	0,00	0,00	0,00	0,00	0,00	0,00	0,00	0,00	2.716.414,94
2010	116.638,04	44.970,00	1.600,00	0,00	160.008,04	0,00	0,00	0,00	0,00	0,00	0,00	0,00	0,00	160.008,04
2011	126.853,92	48.676,00	1.760,00	0,00	173.769,92	0,00	0,00	0,00	0,00	0,00	0,00	0,00	0,00	173.769,92
2012	26.000,00	16.150,00	0,00	0,00	42.150,00	0,00	0,00	0,00	0,00	0,00	0,00	0,00	0,00	42.150,00
2013	3.367.381,81	2.396.755,28	370.792,44	0,00	5.393.344,65	0,00	0,00	0,00	0,00	0,00	0,00	0,00	0,00	5.393.344,65
30	5.420.479,99	3.259.768,78	584.300,54	0,00	8.095.948,23	0,00	0,00	0,00	0,00	0,00	0,00	0,00	0,00	8.095.948,23
3002	8.000,00	0,00	0,00	0,00	8.000,00	0,00	0,00	0,00	0,00	0,00	0,00	0,00	0,00	8.000,00
3003	5.412.479,99	2.271.086,15	579.200,54	0,00	7.104.365,60	0,00	0,00	0,00	0,00	0,00	0,00	0,00	0,00	7.104.365,60
3004	0,00	978.047,43	0,00	0,00	978.047,43	0,00	0,00	0,00	0,00	0,00	0,00	0,00	0,00	978.047,43
3030	0,00	10.635,20	5.100,00	0,00	5.535,20	0,00	0,00	0,00	0,00	0,00	0,00	0,00	0,00	5.535,20
20	0,00	0,00	0,00	0,00	0,00	0,00	0,00	0,00	0,00	0,00	0,00	0,00	0,00	0,00
30	0,00	0,00	0,00	0,00	0,00	0,00	0,00	0,00	0,00	0,00	0,00	0,00	0,00	0,00
TOTAL (III) = (I+II)	13.493.984,82	9.183.082,76	1.521.755,61	-987.416,05	20.167.895,92	0,00	0,00	0,00	0,00	0,00	0,00	0,00	0,00	20.167.895,92

 José Maria Leite de Macedo
 Prefeito
Jose Maria Leite de Macedo
PREFEITO
 CPF Nº 024.235.964-72

 Jajlon Lopes de Souza
 Secretária de Finanças

 Carlos Bezerra de Oliveira
 Contador CRC - PF 017.714

PREFEITURA MUNICIPAL
ANEXO VIII

RELATÓRIO RESUMIDO DA EXECUÇÃO ORÇAMENTÁRIA
DEMONSTRATIVO DAS RECEITAS E DESPESAS COM MANUTENÇÃO E DESENVOLVIMENTO DO ENSINO - MDE - MUNICÍPIOS
ORÇAMENTO FISCAL E DA SEGURIDADE SOCIAL

PERÍODO: Janeiro a Agosto 2017 / BIMESTRE Julho - Agosto

Page 1 of 5

RREO - Anexo 8 (LDB, Art. 72)

R\$ 1

RECEITA RESULTANTE DE IMPOSTOS (caput do art. 212 da Constituição)	PREVISÃO INICIAL	PREVISÃO ATUALIZADA (a)	RECEITAS REALIZADAS	
			Até o Bimestre (b)	(c) = (b/a)x100 (%)
1. RECEITAS DE IMPOSTOS	1.703.181,85	1.703.181,85	860.558,45	50,53
1.1 - Receita Resultante do Imposto sobre a Propriedade Predial e Territorial Urbana - IPTU	441.181,85	441.181,85	208.648,25	47,29
1.1.1 - IPTU	186.181,85	186.181,85	56.957,83	30,59
1.1.2 - Multas, Juros de Mora, Dívida Ativa e Outros Encargos do IPTU	255.000,00	255.000,00	151.690,42	59,49
1.2 - Receitas Resultante do Imposto sobre Transmissão Inter Vivos - ITBI	207.000,00	207.000,00	83.958,05	40,56
1.2.1 - ITBI	174.000,00	174.000,00	76.558,05	44,00
1.2.2 - Multas, Juros de Mora, Dívida Ativa e Outros Encargos do ITBI	33.000,00	33.000,00	7.400,00	22,42
1.3 - Receitas Resultante do Imposto sobre Serviços de Qualquer Natureza - ISS	471.000,00	471.000,00	178.936,83	37,99
1.3.1 - ISS	438.000,00	438.000,00	174.635,91	39,87
1.3.2 - Multas, Juros de Mora, Dívida Ativa e Outros Encargos do ISS	33.000,00	33.000,00	4.300,92	13,03
1.4 - Receitas Resultante do Imposto de Renda Retido na Fonte - IRRF	584.000,00	584.000,00	389.015,32	66,61
1.5 - Receitas Resultante do Imposto Territorial Rural - ITR (CF, art. 153, §4º, inciso III)	0,00	0,00	0,00	0,00
1.5.1 - ITR	0,00	0,00	0,00	0,00
1.5.2 - Multas, Juros de Mora, Dívida Ativa e Outros Encargos do ITR	0,00	0,00	0,00	0,00
2. RECEITAS DE TRANSFERÊNCIAS CONSTITUCIONAIS E LEGAIS	27.171.000,00	27.171.000,00	17.116.695,05	63,00
2.1 - Cota-Parte FPM	21.571.000,00	21.571.000,00	13.435.899,48	62,29
2.1.1 - Parcela referente à CF, art. 159, I alínea b	21.571.000,00	21.571.000,00	13.435.899,48	62,29
2.1.2 - Parcela referente à CF, art. 159, I alínea d	0,00	0,00	0,00	0,00
2.1.3 - Parcela referente à CF, art. 159, I alínea e	0,00	0,00	0,00	0,00
2.2 - Cota-Parte ICMS	4.258.000,00	4.258.000,00	2.783.827,24	65,38
2.3 - ICMS-Desoneração - L.C. nº87/1996	11.000,00	11.000,00	5.962,16	54,20
2.4 - Cota-Parte IPI-Exportação	75.000,00	75.000,00	9.425,18	12,57
2.5 - Cota-Parte ITR	3.000,00	3.000,00	219,32	7,31
2.6 - Cota-Parte IPVA	1.253.000,00	1.253.000,00	881.361,67	70,34
2.7 - Cota-Parte IOF-Ouro	0,00	0,00	0,00	0,00
3. TOTAL DA RECEITA DE IMPOSTOS (1+2)	28.874.181,85	28.874.181,85	17.977.253,50	62,26

PREFEITURA MUNICIPAL
ANEXO VIII

RELATÓRIO RESUMIDO DA EXECUÇÃO ORÇAMENTÁRIA
DEMONSTRATIVO DAS RECEITAS E DESPESAS COM MANUTENÇÃO E DESENVOLVIMENTO DO ENSINO - MDE - MUNICÍPIOS

ORÇAMENTO FISCAL E DA SEGURIDADE SOCIAL
PERÍODO: Janeiro a Agosto 2017 / BIMESTRE Julho - Agosto

RREO - Anexo 8 (LDB, Art. 72)

R\$ 1

RECEITAS ADICIONAIS PARA FINANCIAMENTO DO ENSINO	PREVISÃO INICIAL	PREVISÃO ATUALIZADA (a)	RECEITAS REALIZADAS				
			Até o Bimestre (b)	(c) = (b/a) x 100 (%)			
4. RECEITA DA APLICAÇÃO FINANCEIRA DE OUTROS RECURSOS DE IMPOSTOS VINCULADOS AO ENSINO	46.000,00	46.000,00	22.941,48	49,87			
5. RECEITA DE TRANSFERÊNCIA DO FNDE	0,00	0,00	0,00	0,00			
5.1 - Transferências do Salário-Educação	0,00	0,00	0,00	0,00			
5.2 - Transferências Diretas - PDDE	0,00	0,00	0,00	0,00			
5.3 - Transferências Diretas - PNAE	0,00	0,00	0,00	0,00			
5.4 - Transferências Diretas - FNATE	0,00	0,00	0,00	0,00			
5.5 - Outras Transferências do FNDE	0,00	0,00	0,00	0,00			
5.6 - Aplicação Financeira dos Recursos do FNDE	0,00	0,00	0,00	0,00			
6. RECEITA DE TRANSFERÊNCIAS DE CONVÊNIOS	39.000,00	39.000,00	23.165,08	59,40			
6.1 - Transferências de Convênios	39.000,00	39.000,00	23.165,08	59,40			
6.2 - Aplicação Financeira dos Recursos de Convênios	0,00	0,00	0,00	0,00			
7. RECEITA DE OPERAÇÕES DE CRÉDITO	0,00	0,00	0,00	0,00			
8. OUTRAS RECEITAS PARA FINANCIAMENTO DO ENSINO	0,00	0,00	0,00	0,00			
9. TOTAL DAS OUTRAS RECEITAS ADICIONAIS DO ENSINO (4+5+6+7+8)	85.000,00	85.000,00	46.106,56	54,24			
FUNDEB							
RECEITAS DO FUNDEB	PREVISÃO INICIAL	PREVISÃO ATUALIZADA (a)	RECEITAS REALIZADAS				
			Até o Bimestre (b)	(c) = (b/a) x 100 (%)			
10. RECEITAS DESTINADAS AO FUNDEB	4.881.000,00	4.881.000,00	3.254.502,26	66,68			
10.1 - Cota-Parte FPM Destinada ao FUNDEB - (20% de 2.1.1)	3.761.000,00	3.761.000,00	2.518.343,06	66,96			
10.2 - Cota-Parte ICMS Destinada ao FUNDEB - (20% de 2.2)	851.600,00	851.600,00	556.765,49	65,38			
10.3 - ICMS - Desoneração Destinada ao FUNDEB - (20% de 2.3)	2.200,00	2.200,00	1.192,40	54,20			
10.4 - Cota-Parte IPI-Exportação Destinada ao FUNDEB - (20% de 2.4)	15.000,00	15.000,00	1.885,05	12,57			
10.5 - Cota-Parte ITR Destinada ao FUNDEB - (20% de (1,5 + 2,5))	600,00	600,00	43,84	7,31			
10.6 - Cota-Parte IPVA Destinada ao FUNDEB - (20% de 2.6)	250.600,00	250.600,00	176.272,42	70,34			
11. RECEITAS RECEBIDAS DO FUNDEB	15.013.000,00	15.013.000,00	8.532.888,68	56,84			
11.1 - Transferências de Recursos do FUNDEB	12.530.000,00	12.530.000,00	7.581.394,15	60,51			
11.2 - Complementação da União ao FUNDEB	2.459.000,00	2.459.000,00	915.454,59	37,23			
11.3 - Receita de Aplicação Financeira dos Recursos do FUNDEB	24.000,00	24.000,00	36.039,94	150,17			
12. RESULTADO LÍQUIDO DAS TRANSFERÊNCIAS DO FUNDEB (11.1 - 10)	7.649.000,00	7.649.000,00	4.326.891,89	56,57			
DESPESAS DO FUNDEB	DOTAÇÃO INICIAL	DOTAÇÃO ATUALIZADA	DESPESAS EMPENHADAS		DESPESAS LIQUIDADAS		INSCRITAS EM RESTOS A PAGAR NÃO PROCESSADOS
			Até o Bimestre (e)	(f) = (e/d) x 100 (%)	Até o Bimestre (g)	(h) = (g/d) x 100 (%)	(i)
13. PAGAMENTO DOS PROFISSIONAIS DO MAGISTÉRIO	9.010.000,00	8.670.000,00	7.758.181,49	89,48	5.932.193,54	68,42	0,00
13.1 - Com Educação Infantil	12.000,00	12.000,00	0,00	0,00	0,00	0,00	0,00
13.2 - Com Ensino Fundamental	8.998.000,00	8.658.000,00	7.758.181,49	89,61	5.932.193,54	68,52	0,00
14. OUTRAS DESPESAS	5.954.000,00	5.854.000,00	3.111.815,11	53,16	2.418.651,79	41,32	0,00
14.1 - Com Educação Infantil	61.000,00	61.000,00	0,00	0,00	0,00	0,00	0,00
14.2 - Com Ensino Fundamental	5.893.000,00	5.793.000,00	3.111.815,11	53,72	2.418.651,79	41,75	0,00
15. TOTAL DAS DESPESAS DO FUNDEB (13+14)	14.964.000,00	14.524.000,00	10.869.996,60	74,84	8.350.845,33	57,50	0,00

PREFEITURA MUNICIPAL
ANEXO VIII

RELATÓRIO RESUMIDO DA EXECUÇÃO ORÇAMENTÁRIA
DEMONSTRATIVO DAS RECEITAS E DESPESAS COM MANUTENÇÃO E DESENVOLVIMENTO DO ENSINO - MDE - MUNICÍPIOS
ORÇAMENTO FISCAL E DA SEGURIDADE SOCIAL
PERÍODO: Janeiro a Agosto 2017 / BIMESTRE Julho - Agosto

Page 3 of 5

RREO - Anexo 8 (LDB, Art. 72)

R\$ 1

DEDUÇÕES PARA FINS DE LIMITE DO FUNDEB	Valor
16. RESTOS A PAGAR INSCRITOS NO EXERCÍCIO SEM DISPONIBILIDADE FINANCEIRA DE RECURSOS DO FUNDEB	0,00
16.1 - FUNDEB 60%	0,00
16.2 - FUNDEB 40%	0,00
17. DESPESAS CUSTEADAS COM SUPERÁVIT FINANCEIRO, DO EXERCÍCIO ANTERIOR DO FUNDEB	0,00
17.1 - FUNDEB 60%	0,00
17.2 - FUNDEB 40%	0,00
18. TOTAL DAS DEDUÇÕES CONSIDERADAS PARA FINS DE LIMITE DO FUNDEB (16+17)	0,00

INDICADORES DO FUNDEB	Valor
19. TOTAL DAS DESPESAS DO FUNDEB PARA FINS DE LIMITE (15-18)	8.350.845,33
19.1 - Mínimo de 60% do FUNDEB na Remuneração do Magistério' $((13-(16.1+17.1))/(11 \times 100\%))$	69,52
19.2 - Máximo de 40% em Despesa com MDE, que não Remuneração do Magistério' $((14-(16.2+17.2))/(11 \times 100\%))$	28,35
19.3 - Máxima de 5% não Aplicado no Exercício $(100-(19.1+19.2))\%$	2,13

CONTROLE DA UTILIZAÇÃO DE RECURSOS NO EXERCÍCIO SUBSEQUENTE	Valor
20. RECURSOS RECEBIDOS DO FUNDEB EM 2016 QUE NÃO FORAM UTILIZADOS	0,00
21. DESPESAS CUSTEADAS COM O SALDO DO ITEM 20 ATÉ O 1º TRIMESTRE DE 2017	0,00

DESPESAS COM AÇÕES TÍPICAS DE MDE	DOTAÇÃO INICIAL	DOTAÇÃO ATUALIZADA	DESPESAS EMPENHADAS		DESPESAS LIQUIDADAS		INSCRITAS EM RESTOS A PAGAR NÃO PROCESSADOS (f)
			Até o Bimestre (e)	% (f)=(e/d)x100	Até o Bimestre (g)	% (h)=(g/d)x100	
22. EDUCAÇÃO INFANTIL	125.000,00	125.000,00	0,00	0,00	0,00	0,00	0,00
22.1 Creche	0,00	0,00	0,00	0,00	0,00	0,00	0,00
22.1.1 - Despesas Custeadas com Recursos do FUNDEB	0,00	0,00	0,00	0,00	0,00	0,00	0,00
22.1.2 - Despesas Custeadas com Outros Recursos de Impostos	0,00	0,00	0,00	0,00	0,00	0,00	0,00
22.2 Pré-escola	125.000,00	125.000,00	0,00	0,00	0,00	0,00	0,00
22.2.1 - Despesas Custeadas com Recursos do FUNDEB	73.000,00	73.000,00	0,00	0,00	0,00	0,00	0,00
22.2.2 - Despesas Custeadas com Outros Recursos de Impostos	52.000,00	52.000,00	0,00	0,00	0,00	0,00	0,00
23. ENSINO FUNDAMENTAL	21.197.000,00	18.892.000,00	11.555.751,90	61,17	8.876.838,40	46,99	0,00
23.1 - Despesas Custeadas com Recursos do FUNDEB	14.891.000,00	14.451.000,00	10.869.996,60	75,22	8.350.845,33	57,79	0,00
23.2 - Despesas Custeadas com Outros Recursos de Impostos	6.306.000,00	4.441.000,00	685.755,30	15,44	525.993,07	11,84	0,00
24. ENSINO MÉDIO	191.000,00	91.000,00	0,00	0,00	0,00	0,00	0,00
25. ENSINO SUPERIOR	0,00	0,00	0,00	0,00	0,00	0,00	0,00
26. ENSINO PROFISSIONAL NÃO INTEGRADO AO ENSINO REGULAR	0,00	0,00	0,00	0,00	0,00	0,00	0,00
27. OUTRAS	36.000,00	36.000,00	0,00	0,00	0,00	0,00	0,00
28. TOTAL DESPESAS AÇÕES TÍPICAS DE MANUTENÇÃO E DESENVOLVIMENTO (22+23+24+25+26+27)	21.549.000,00	19.144.000,00	11.555.751,90	60,36	8.876.838,40	46,37	0,00

PREFEITURA MUNICIPAL
ANEXO VIII

RELATÓRIO RESUMIDO DA EXECUÇÃO ORÇAMENTÁRIA
DEMONSTRATIVO DAS RECEITAS E DESPESAS COM MANUTENÇÃO E DESENVOLVIMENTO DO ENSINO - MDE - MUNICÍPIOS
ORÇAMENTO FISCAL E DA SEGURIDADE SOCIAL

PERÍODO: Janeiro a Agosto 2017 / BIMESTRE Julho - Agosto

Page 4 of 5

RRFO - Anexo 8 (LDB, Art. 72)

R\$ 1

DEDUÇÕES CONSIDERADAS PARA FINS DE LIMITE CONSTITUCIONAL	Valor
29. RESULTADOS LÍQUIDOS DAS TRANSFERÊNCIAS DO FUNDEB = (12)	4.326.891,89
30. DESPESAS CUSTEADAS COM A COMPLEMENTAÇÃO DO FUNDEB NO EXERCÍCIO	915.454,59
31. RECEITA DE APLICAÇÃO FINANCEIRA DOS RECURSOS DO FUNDEB ATÉ O BIMESTRE = (49 h)	36.039,94
32. DESPESAS CUSTEADAS COM O SUPERÁVIT FINANCEIRO, DO EXERCÍCIO ANTERIOR DO FUNDEB	0,00
33. DESPESAS CUSTEADAS COM O SUPERÁVIT FINANCEIRO, DO EXERCÍCIO ANTERIOR, DE OUTROS RECURSOS DE IMPOSTOS	0,00
34. RESTOS A PAGAR INSCRITOS NO EXERCÍCIO SEM DISPONIBILIDADE FINANCEIRA DE RECURSOS DE IMPOSTOS VINCULADOS AO ENSINO*	0,00
35. CANCELAMENTO, NO EXERCÍCIO, DE RESTOS A PAGAR INSCRITOS COM DISPONIBILIDADE FINANCEIRA DE RECURSOS DE IMPOSTOS VINCULADOS AO ENSINO = (45g)	5.278.386,42
36. TOTAL DAS DEDUÇÕES CONSIDERADAS PARA FINS DE LIMITE CONSTITUCIONAL (29+30+31+32+33+34+35)	3.598.451,98
37. TOTAL DAS DESPESAS PARA FINS DE LIMITE ((22+23)+36)	20,02
38. PERCENTUAL DE APLICAÇÃO EM MDE SOBRE A RECEITA LÍQUIDA DE IMPOSTOS ((37)/(3x100))% - LIMITE CONSTITUCIONAL 25%	20,02

OUTRAS DESPESAS CUSTEADAS COM RECEITAS ADICIONAIS PARA FINANCIAMENTO DO ENSINO	OUTRAS INFORMAÇÕES PARA CONTROLE						INSCRITAS EM RESTOS A PAGAR NÃO PROCESSADOS (i)
	DOTAÇÃO INICIAL	DOTAÇÃO ATUALIZADA (d)	DESPESAS EMPENHADAS		DESPESAS LIQUIDADAS		
			Até o Bimestre (e)	% (f)=(e/d)x100	Até o Bimestre (g)	% (h)=(g/d)x100	
39. DESPESAS CUSTEADAS COM A APLICAÇÃO FINANCEIRA DE OUTROS RECURSOS DE IMPOSTOS V	0,00	0,00	0,00	0,00	0,00	0,00	0,00
40. DESPESAS CUSTEADAS COM A CONTRIBUIÇÃO SOCIAL DO SALÁRIO-EDUCAÇÃO	690.000,00	460.000,00	0,00	0,00	0,00	0,00	0,00
41. DESPESAS CUSTEADAS COM OPERAÇÕES DE CRÉDITO	0,00	0,00	0,00	0,00	0,00	0,00	0,00
42. DESPESAS CUSTEADAS COM OUTRAS RECEITAS PARA FINANCIAMENTO DO ENSINO	519.000,00	504.000,00	211.614,50	41,99	142.762,56	28,33	0,00
43. TOTAL DAS OUTRAS DESPESAS CUSTEADAS COM RECEITAS ADICIONAIS PARA FINANCIAMENTO	1.209.000,00	964.000,00	211.614,50	21,95	142.762,56	14,81	0,00
44. TOTAL GERAL DAS DESPESAS COM MDE (28+43)	22.758.000,00	20.108.000,00	11.767.366,40	58,52	9.019.600,96	44,86	0,00

RESTOS A PAGAR INSCRITOS COM DISPONIBILIDADE FINANCEIRA DE RECURSOS DE IMPOSTOS VINCULADOS AO ENSINO	SALDO ATÉ O BIMESTRE	CANCELADO EM <ANO> (g)
45. RESTOS A PAGAR DE DESPESAS COM MDE	2.496.451,94	0,00
45.1 - Executadas com Recursos de Impostos Vinculados ao Ensino	470.489,10	0,00
45.2 - Executadas com Recursos do FUNDEB	2.025.962,84	0,00

PREFEITURA MUNICIPAL
ANEXO VIII

RELATÓRIO RESUMIDO DA EXECUÇÃO ORÇAMENTÁRIA
DEMONSTRATIVO DAS RECEITAS E DESPESAS COM MANUTENÇÃO E DESENVOLVIMENTO DO ENSINO - MDE - MUNICÍPIOS
ORÇAMENTO FISCAL E DA SEGURIDADE SOCIAL

PERÍODO: Janeiro a Agosto 2017 / BIMESTRE Julho - Agosto

Page 5 of 5

RREO - Anexo 8 (LDB, Art. 72)

R\$ 1

CONTROLE DA DISPONIBILIDADE FINANCEIRA		FUNDEB	SALÁRIO EDUCAÇÃO
46. DISPONIBILIDADE FINANCEIRA EM 31 DE DEZEMBRO DE 2016			
47. (+) INGRESSO DE RECURSOS ATÉ O BIMESTRE		307,67	898,58
48. (-) PAGAMENTOS EFETUADOS ATÉ O BIMESTRE		0,00	442.748,16
48.1 - Orçamento do Exercício		0,00	296.123,52
48.2 - Restos a Pagar		0,00	274.627,12
49. (+) RECEITAS DE APLICAÇÃO FINANCEIRA DOS RECURSOS ATÉ O BIMESTRE		0,00	21.496,40
50. (=) DISPONIBILIDADE FINANCEIRA ATÉ O BIMESTRE		13,79	2.464,47
51. (+) Ajustes		321,46	149.987,69
51.1 Retenções		0,00	-15.628,86
51.2 Conciliação Bancária		0,00	-16.388,86
52. (=) SALDO FINANCEIRO CONCILIADO		321,46	760,00
		321,46	134.358,83

Jose Maria Leite de N...
Jose Maria Leite de N...
Prefeito

108208081010/2017
108208081010/2017
CPF Nº 024.255.964-72

Antonio Carlos de Souza
Antonio Carlos de Souza
Secretaria de Finanças

Carlos Bezerra de Oliveira
Carlos Bezerra de Oliveira
Contador CRC - PE 017.714

- 1) Limites mínimos anuais a serem cumpridos no encerramento do exercício.
- 2) Art. 21, § 2º, Lei 11.494/2007: "Até 5% dos recursos recebidos à conta dos Fundos, inclusive relativos à complementação da União recebidos nos termos do § 1º do art. 6º desta Lei, poderão ser utilizados no 1º trimestre do exercício imediatamente subsequente, mediante abertura de crédito adicional."
- 3) Caput do artigo 212 da CF/1988
- 4) Os valores referentes à parcela dos Restos a Pagar inscritos sem disponibilidade financeira vinculada à educação deverão ser informados somente no RREO do último bimestre do exercício.
- 5) Limites mínimos anuais a serem cumpridos no encerramento do exercício, no âmbito de atuação prioritária, conforme LDB, art. 11, V.
- 6) Nos cinco primeiros bimestres do exercício o acompanhamento poderá ser feito com base na despesa empenhada ou na despesa
- 7) Essa coluna poderá ser apresentada somente no último bimestre

PREFEITURA MUNICIPAL
RELATÓRIO RESUMIDO DA EXECUÇÃO ORÇAMENTÁRIA
DEMONSTRATIVO DA RECEITA DE IMPOSTOS E DAS DESPESAS PRÓPRIAS COM SAÚDE
ORÇAMENTOS FISCAIS E DA SEGURIDADE SOCIAL
Referência: Julho - Agosto/2017

RREO – ANEXO 12 (LC 141/2012, art. 35)

RS 1

RECEITAS PARA APURAÇÃO DA APLICAÇÃO EM SERVIÇOS PÚBLICOS DE SAÚDE	PREVISÃO INICIAL	PREVISÃO ATUALIZADA (a)	RECEITAS REALIZADAS	
			Jan a Ago 2017 (b)	% (b/a)
RECEITAS DE IMPOSTOS LÍQUIDA (I)	1.703.181,85	1.703.181,85	860.558,45	50,53
Imposto Predial e Territorial Urbano - IPTU	186.181,85	186.181,85	56.957,83	30,59
Imposto sobre Transmissão de Bens Intervivos - ITBI	174.000,00	174.000,00	76.558,05	44,00
Imposto sobre Serviços de Qualquer Natureza - ISS	438.000,00	438.000,00	174.635,91	39,87
Imposto de Renda Retido na Fonte - IRRF	584.000,00	584.000,00	389.015,32	66,61
Imposto Territorial Rural - ITR	0,00	0,00	0,00	0,00
Multas, Juros de Mora e Outros Encargos dos Impostos	33.000,00	33.000,00	0,00	0,00
Dívida Ativa dos Impostos	235.000,00	235.000,00	144.253,17	61,38
Multas, Juros de Mora e Outros Encargos da Dívida Ativa	53.000,00	53.000,00	19.138,17	36,11
RECEITA DE TRANSFERÊNCIAS CONSTITUCIONAIS E LEGAIS (II)	27.171.000,00	27.171.000,00	17.116.695,05	63,00
Cota-Parte do FPM	21.571.000,00	21.571.000,00	13.435.899,48	62,29
Cota-Parte do ITR	3.000,00	3.000,00	219,32	7,31
Cota-Parte do IPVA	1.253.000,00	1.253.000,00	881.361,67	70,34
Cota-Parte do ICMS	4.258.000,00	4.258.000,00	2.783.827,24	65,38
Cota-Parte IPI-Exportação	75.000,00	75.000,00	9.425,18	12,57
Compensação Financeiras Provenientes de Impostos e Transf. Constitucionais	11.000,00	11.000,00	5.962,16	54,20
Desoneração ICMS (LC 87/96)	11.000,00	11.000,00	5.962,16	54,20
Outras	0,00	0,00	0,00	0,00
TOTAL DAS RECEITAS PARA APURAÇÃO DA APLICAÇÃO EM AÇÕES E SERVIÇOS PÚBLICOS DE SAÚDE (III) = I+II	28.874.181,85	28.874.181,85	17.977.253,50	62,26

RECEITAS ADICIONAIS PARA FINANCIAMENTO DA SAÚDE	PREVISÃO INICIAL	PREVISÃO ATUALIZADA (c)	RECEITAS REALIZADAS	
			Jan a Ago 2017 (d)	% (d/c) x 100
TRANSFERÊNCIA DE RECURSOS DO SISTEMA ÚNICO DE SAÚDE-SUS	6.870.000,00	6.870.000,00	3.337.122,79	48,58
Provenientes da União	6.746.000,00	6.746.000,00	3.276.911,39	48,58
Provenientes dos Estados	0,00	0,00	0,00	0,00
Proveniente de Outros Municípios	0,00	0,00	0,00	0,00
Outras Receitas do SUS	124.000,00	124.000,00	60.211,40	48,56
TRANSFERÊNCIA VOLUNTÁRIAS	529.000,00	529.000,00	11.451,40	2,16
RECEITAS DE OPERAÇÕES DE CRÉDITO VINCULADAS À SAÚDE	0,00	0,00	0,00	0,00
OUTRAS RECEITAS PARA FINANCIAMENTO DA SAÚDE	0,00	0,00	0,00	0,00
TOTAL RECEITAS ADICIONAIS PARA FINANCIAMENTO DA SAÚDE	7.399.000,00	7.399.000,00	3.348.574,19	45,26

DESPESAS COM SAÚDE (Por Grupo de Natureza da Despesa)	DOTAÇÃO INICIAL	DOTAÇÃO ATUALIZADA (e)	DESPESAS EMPENHADAS		DESPESAS LIQUIDADAS		INSCRITOS EM RESTOS A PAGAR NÃO PROCESSADOS
			Jan a Ago 2017 (f)	% (f/e) x 100	Jan a Ago 2017 (g)	% (g/e) x 100	
DESPESAS CORRENTE	12.419.000,00	11.919.373,08	9.756.027,68	81,85	7.260.745,18	60,92	0,00
Pessoal e Encargos Sociais (inclui Patronal)	6.944.000,00	8.535.578,99	8.263.982,61	96,82	6.087.534,65	71,32	0,00
Juros e Encargos da Dívida	0,00	0,00	0,00	0,00	0,00	0,00	0,00
Outras Despesas Correntes	5.475.000,00	3.383.794,09	1.492.045,07	44,09	1.173.210,53	34,67	0,00
DESPESAS DE CAPITAL	1.299.000,00	1.798.626,92	1.001.057,85	55,66	822.921,50	45,75	0,00
Investimentos	1.299.000,00	1.798.626,92	1.001.057,85	55,66	822.921,50	45,75	0,00
Inversões Financeiras	0,00	0,00	0,00	0,00	0,00	0,00	0,00
Amortização da Dívida	0,00	0,00	0,00	0,00	0,00	0,00	0,00
TOTAL DAS DESPESAS COM SAÚDE (IV)	13.718.000,00	13.718.000,00	10.757.085,53	78,42	8.083.666,68	58,93	0,00

FONTE: SCPI - Contabilidade [8.21.16.2189], PREFEITURA MUNICIPAL

Portaria Nº 403 de 2016

PREFEITURA MUNICIPAL
RELATÓRIO RESUMIDO DA EXECUÇÃO ORÇAMENTÁRIA
DEMONSTRATIVO DA RECEITA DE IMPOSTOS E DAS DESPESAS PRÓPRIAS COM SAÚDE
ORÇAMENTOS FISCAIS E DA SEGURIDADE SOCIAL
Referência: Julho - Agosto/2017

RREO - ANEXO 12 (LC 141/2012, art. 35)

R\$ 1

DESPESAS COM SAÚDE NÃO COMPUTADAS PARA FINS DE APURAÇÃO DO PERCENTUAL MÍNIMO	DOTAÇÃO INICIAL	DOTAÇÃO ATUALIZADA	DESPESAS EMPENHADAS		DESPESAS LIQUIDADAS		INSCRITOS EM RESTOS A PAGAR NÃO PROCESSADOS
			Jan a Ago 2017 (h)	% (h/TVF) x 100	Jan a Ago 2017 (i)	% (i/TVg) x 100	
DESPESAS COM INATIVOS E PENSIONISTAS	0,00	0,00	0,00	0,00	0,00	0,00	0,00
DESPESA COM ASSISTÊNCIA À SAÚDE QUE NÃO ATENDE AO PRINCÍPIO DE ACESSO UNIVERSAL	59.000,00	59.000,00	0,00	0,00	0,00	0,00	0,00
DESPESAS CUSTEADAS COM OUTROS RECURSOS	0,00	0,00	0,00	0,00	0,00	0,00	0,00
Recursos de Transferência do Sistema Único de Saúde - SUS	0,00	0,00	0,00	0,00	3.348.574,19	0,00	0,00
Recursos de Operações de Crédito	0,00	0,00	0,00	0,00	0,00	0,00	0,00
Outros Recursos	0,00	0,00	0,00	0,00	0,00	0,00	0,00
OUTRAS AÇÕES E SERVIÇOS NÃO COMPUTADOS	0,00	0,00	0,00	0,00	0,00	0,00	0,00
RESTOS A PAGAR NÃO PROCESSADOS INSCRITOS INDEVIDAMENTE NO EXERCÍCIO SEM DISPONIBILIDADE FINANCEIRA	0,00	0,00	0,00		0,00	0,00	0,00
DESPESAS CUSTEADAS COM DISPONIBILIDADE DE CAIXA VINCULADA AOS RESTOS A PAGAR CANCELADOS	0,00	0,00	0,00		0,00	0,00	0,00
DESPESAS CUSTEADAS COM RECURSOS VINCULADOS À PARCELA DO PERCENTUAL MÍNIMO QUE NÃO FOI APLICADA EM AÇÕES E SERVIÇOS DE SAÚDE EM EXERCÍCIOS ANTERIORES	0,00	0,00	0,00		0,00	0,00	0,00
TOTAL DAS DESPESAS COM SAÚDE NÃO COMPUTADAS (V)	59.000,00	59.000,00	0,00	0,00	3.348.574,19	0,00	0,00
TOTAL DESPESAS COM AÇÕES E SERVIÇOS PÚBLICOS DE SAÚDE (VI) = (IV-V)	13.659.000,00	13.659.000,00	10.757.085,53	100,00	4.735.092,49	100,00	0,00

PERCENTUAL DE APLICAÇÃO EM AÇÕES E SERVIÇOS PÚBLICOS DE SAÚDE SOBRE A RECEITA DE IMPOSTOS LÍQUIDA E TRANSFERÊNCIAS CONSTITUCIONAIS E LEGAIS (VII%) = (VII / IIIb x 100) - LIMITE CONSTITUCIONAL 15%	26,34
---	-------

VALOR REFERENTE À DIFERENÇA ENTRE O VALOR EXECUTADO E O LIMITE MÍNIMO CONSTITUCIONAL [VII - (15 x IIIb)/100]	2.038.504,47
--	--------------

EXECUÇÃO DOS RESTOS A PAGAR NÃO PROCESSADOS INSCRITOS COM DISPONIBILIDADE DE CAIXA	INSCRITOS	CANCELADOS/PRESCRITOS	PAGOS	A PAGAR	PARCELA CONSIDERADA NO LIMITE
Total	0,00	0,00	0,00	0,00	0,00

CONTROLE DAS DESPESAS CUSTEADAS COM DISPONIBILIDADE DE CAIXA VINCULADA AOS RESTOS A PAGAR CANCELADOS OU PRESCRITOS CONSIDERADOS PARA FINS DE CUMPRIMENTO DO LIMITE ARTIGO 24, § 1º e 2º	DISPONIBILIDADE DE CAIXA VINCULADA AOS RESTOS A PAGAR CANCELADOS OU PRESCRITOS		
	Saldo Inicial	Despesas custeadas no exercício de referência (j)	Saldo Final (Não Aplicado)
Restos a Pagar Cancelados ou Prescritos em ...	0,00	0,00	0,00
Total (VIII)	0,00	0,00	0,00

CONTROLE DAS DESPESAS CUSTEADAS COM RECURSOS VINCULADOS À PARCELA DO PERCENTUAL MÍNIMO NÃO APLICADA EM AÇÕES E SERVIÇOS DE SAÚDE EM EXERCÍCIOS ANTERIORES - ARTIGOS 25 E 26	RECURSOS VINCULADOS À DIFERENÇA DE LIMITE NÃO CUMPRIDO		
	Saldo Inicial	Despesas custeadas no exercício de referência (k)	Saldo Final (Não Aplicado)

PREFEITURA MUNICIPAL
RELATÓRIO RESUMIDO DA EXECUÇÃO ORÇAMENTÁRIA
DEMONSTRATIVO DA RECEITA DE IMPOSTOS E DAS DESPESAS PRÓPRIAS COM SAÚDE
ORÇAMENTOS FISCAIS E DA SEGURIDADE SOCIAL

Referência: Julho - Agosto/2017

RREO - ANEXO 12 (LC 141/2012, art. 35)

RS 1

CONTROLE DAS DESPESAS CUSTEADAS COM RECURSOS VINCULADOS À PARCELA DO PERCENTUAL MÍNIMO NÃO APLICADA EM AÇÕES E SERVIÇOS DE SAÚDE EM EXERCÍCIOS ANTERIORES - ARTIGOS 25 E 26				RECURSOS VINCULADOS À DIFERENÇA DE LIMITE NÃO CUMPRIDO			
				Saldo Inicial	Despesas custeadas no exercício de referência (k)	Saldo Final (Não Aplicado)	
Diferença de limites não cumprido em ...				0,00	0,00	0,00	
Total (IX)				0,00	0,00	0,00	
DESPESAS COM SAÚDE (Por Subfunção)	DOTAÇÃO INICIAL	DOTAÇÃO ATUALIZADA	DESPESAS EMPENHADAS		DESPESAS LIQUIDADAS		INSCRITOS EM RESTOS A PAGAR NÃO PROCESSADOS
			Jan a Ago 2017 (1)	% (l/total) x100	Jan a Ago 2017 (m)	% (m/total) x100	
ADMINISTRAÇÃO GERAL	3.644.000,00	2.841.300,00	2.554.628,16	23,75	1.704.102,17	21,08	0,00
ADMINISTRAÇÃO FINANCEIRA	5.000,00	5.000,00	0,00	0,00	0,00	0,00	0,00
FORMAÇÃO DE RECURSOS HUMANOS	4.000,00	4.000,00	0,00	0,00	0,00	0,00	0,00
COMUNICAÇÃO SOCIAL	10.000,00	10.000,00	0,00	0,00	0,00	0,00	0,00
ATENÇÃO BÁSICA	4.663.000,00	5.051.000,00	4.641.408,86	43,15	3.436.402,04	42,51	0,00
ASSISTÊNCIA HOSPITALAR E AMBULATORIAL	4.257.000,00	4.671.700,00	3.209.295,47	29,83	2.657.171,74	32,87	0,00
SUORTE PROFILÁTICO E TERAPÊUTICO	197.000,00	197.000,00	82.955,56	0,77	82.955,56	1,03	0,00
VIGILÂNCIA SANITÁRIA	172.000,00	172.000,00	93.586,00	0,87	66.236,50	0,82	0,00
VIGILÂNCIA EPIDEMIOLÓGICA	707.000,00	707.000,00	174.461,28	1,62	136.048,47	1,68	0,00
ALIMENTAÇÃO E NUTRIÇÃO	19.000,00	19.000,00	750,20	0,01	750,20	0,01	0,00
OUTROS ENCARGOS ESPECIAIS	40.000,00	40.000,00	0,00	0,00	0,00	0,00	0,00
Outras Subfunções(inclui contr. Patronal)	0,00	0,00	0,00	0,00	0,00	0,00	0,00
TOTAL	13.718.000,00	13.718.000,00	10.757.085,53	100,00	8.083.666,68	100,00	0,00

- 1) Essa linha apresentará valor somente no Relatório Resumido da Execução Orçamentária do último bimestre do exercício.
- 2) O valor apresentado na intercessão com a coluna "i" ou com a coluna "h+i" (último bimestre) deverá ser o mesmo apresentado no "total j".
- 3) O valor apresentado na intercessão com a coluna "i" ou com a coluna "h+i" (último bimestre) deverá ser o mesmo apresentado no "total k".
- 4) Limite anual mínimo a ser cumprido no encerramento do exercício. Deverá ser informado o limite estabelecido na Lei Orgânica do Município quando o percentual nela estabelecido for superior ao fixado na LC nº 141/2012
- 5) Durante o exercício esse valor servirá para o monitoramento previsto no art. 23 da LC 141/2012
- 6) No último bimestre, será utilizada a fórmula $[VI(h+i) - (15 \times IIIb)/100]$.
- 7) Essa coluna poderá ser apresentada somente no último bimestre

José Maria Leite de Macedo

CPF Nº 024.239.904-72
 PREFEITO
 José Maria Leite de Macedo

Jailson Alves de Souza

Secretaria de Finanças

Carlos Bezerra de Oliveira

Contador CRC - PE 017.714

PREFEITURA MUNICIPAL
RELATÓRIO RESUMIDO DA EXECUÇÃO ORÇAMENTÁRIA
DEMONSTRATIVO DAS PARCERIAS PÚBLICO-PRIVADAS
ORÇAMENTO FISCAL E DA SEGURIDADE SOCIAL

PERÍODO: Janeiro a Agosto 2017/BIMESTRE Julho - Agosto

Page 2 of 2

RREO - Anexo 13 (Lei nº 11.079, de 30.12.2004, arts. 22, 25 e 28)

R\$ 1

ESPECIFICAÇÃO	SALDO TOTAL EM 31 DE DEZEMBRO DO EXERCÍCIO ANTERIOR (a)	REGISTROS EFETUADOS EM 2017		SALDO TOTAL (b)
		NO BIMESTRE (d)	ATE O BIMESTRE (c)	

Prefeito

Secretaria de Finanças

Contador CRC - PE 017.714

PREFEITURA MUNICIPAL
RELATÓRIO RESUMIDO DA EXECUÇÃO ORÇAMENTÁRIA
DEMONSTRATIVO SIMPLIFICADO DO RELATÓRIO RESUMIDO DA EXECUÇÃO ORÇAMENTÁRIA
ORÇAMENTO FISCAL E DA SEGURIDADE SOCIAL

1 of 2

PERÍODO: Janeiro a Agosto 2017/BIMESTRE Julho - Agosto

LRF, Art. 48 – Anexo 14

R\$ 1

BALANÇO ORÇAMENTÁRIO - RECEITAS	Até o Bimestre		
RECEITAS			-
Previsão Inicial da Receita			58.188.000,00 -
Previsão Atualizada da Receita			58.188.000,00 -
Receitas Realizadas			29.626.767,05 -
Deficit Orçamentário			0,00 -
Saldos de Exercícios Anteriores(Utilizados para Créditos Adicionais)			0,00 -
<hr/>			
BALANÇO ORÇAMENTÁRIO - DESPESAS	Até o Bimestre		
DESPESAS			-
Dotação Inicial			58.188.000,00 -
Créditos Adicionais			100.000,00 -
Dotação Atualizada			58.288.000,00 -
Despesas Empenhadas			37.290.091,58 -
Despesas Líquidas			27.977.166,09 -
Despesas Pagas			26.381.338,71 -
Superavit Orçamentário			1.649.600,96 -
<hr/>			
DESPESAS POR FUNÇÃO / SUBFUNÇÃO	Até o Bimestre		
Despesas Empenhadas			37.290.091,58 -
Despesas Líquidas			27.977.166,09 -
<hr/>			
RECEITA CORRENTE LÍQUIDA - RCL	Até o Bimestre		
Receita Corrente Líquida			45.828.460,55 -
<hr/>			
RECEITAS/DESPESAS DOS REGIMES DE PREVIDÊNCIA	Até o Bimestre		
Regime Geral de Previdência Social			-
Receitas Previdenciárias Realizadas (I)			0,00 -
Despesas Previdenciárias Liquidadas (II)			0,00 -
Resultado Previdenciário (III)=(I-II)			0,00 -
Regime Próprio de Previdência dos Servidores			-
Receitas Previdenciárias Realizadas (IV)			0,00 -
Despesas Previdenciárias Liquidadas (V)			0,00 -
Resultado Previdenciário (VI)=(IV-V)			0,00 -
<hr/>			
RESULTADO NOMINAL E PRIMÁRIO	Meta Fixada no Anexo de Metas Fiscais da LDO	Resultado Apurado até o Bimestre	% em Relação à Meta
	(a)	(b)	(b/a)
Resultado Nominal	-2.798.000,00	-1.125.568,65	40,22
Resultado Primário	1.486.000,00	2.618.069,43	176,18

PREFEITURA MUNICIPAL
RELATÓRIO RESUMIDO DA EXECUÇÃO ORÇAMENTÁRIA
DEMONSTRATIVO SIMPLIFICADO DO RELATÓRIO RESUMIDO DA EXECUÇÃO ORÇAMENTÁRIA
ORÇAMENTO FISCAL E DA SEGURIDADE SOCIAL

2 of 2

PERÍODO: Janeiro a Agosto 2017/BIMESTRE Julho - Agosto

LRF, Art. 48 - Anexo 14

RS 1

MOVIMENTAÇÃO DOS RESTOS A PAGAR	Inscrição	Cancelamento Até o Bimestre	Pagamento Até o Bimestre	Saldo a Pagar
RESTOS A PAGAR PROCESSADOS	22.677.067,58	-987.416,05	1.521.755,61	20.167.895,92
Poder Executivo	22.677.067,58	-987.416,05	1.521.755,61	20.167.895,92
Poder Legislativo	0,00	0,00	0,00	0,00
Poder Judiciário	0,00	0,00	0,00	0,00
Ministério Público	0,00	0,00	0,00	0,00
RESTOS A PAGAR NÃO-PROCESSADOS	0,00	0,00	0,00	0,00
Poder Executivo	0,00	0,00	0,00	0,00
Poder Legislativo	0,00	0,00	0,00	0,00
Poder Judiciário	0,00	0,00	0,00	0,00
Ministério Público	0,00	0,00	0,00	0,00
TOTAL	22.677.067,58	-987.416,05	1.521.755,61	20.167.895,92

DESPESAS COM MANUTENÇÃO E DESENVOLVIMENTO DO ENSINO - MDE	Valor Apurado até o Bimestre	Limites Constitucionais Anuais	
		% Mínimo a Aplicar no Exercício	% Aplicado até o Bimestre
Mínimo Anual de 25% das Receitas de Impostos em MDE	3.598.451,98	25,00	20,02
Mínimo Anual de 60% do FUNDEB, Remuneração do Magistério com Educação Infantil e Fundamental	5.932.193,54	60,00	69,52

RECEITAS DE OPERAÇÕES DE CRÉDITO E DESPESAS DE CAPITAL	Valor Apurado até o Bimestre	Saldo Não Realizado
Receita de Operação de Crédito	0,00	63.000,00
Despesa de Capital Líquida	2.042.695,19	5.955.713,47

PROJEÇÃO ATUARIAL DOS REGIMES DE PREVIDÊNCIA	Exercício em Referência	10º Exercício	20º Exercício	35º Exercício
Regime Próprio de Previdência dos Servidores				
Receitas Previdenciárias (IV)	0,00	0,00	0,00	0,00
Despesas Previdenciárias (V)	0,00	0,00	0,00	0,00
Resultado Previdenciário (VI)=(IV-V)	0,00	0,00	0,00	0,00

RECEITA DA ALIENAÇÃO DE ATIVOS E APLICAÇÃO DOS RECURSOS	Valor apurado até o Bimestre	Saldo Não Realizado
Receita de Capital Resultante da Alienação de Ativos	0,00	0,00
Aplicação dos Recursos da Alienação de Ativos	0,00	0,00

DESPESAS COM AÇÕES E SERVIÇOS PÚBLICOS DE SAÚDE	Valor Apurado até o Bimestre	Limites Constitucionais Anuais	
		% Mínimo a Aplicar no Exercício	% Aplicado até o Bimestre
Despesas com Ações e Serviços Públicos de Saúde executadas com recursos de impostos	4.735.092,49	15,00	26,34

DESPESAS DE CARÁTER CONTINUADO DERIVADAS DE PPP	Valor Apurado no Exercício Corrente
Total das Despesas / RCL(%)	0,00

José Maria Leite de Macedo

Prefeito
José Maria Leite de Macedo
 PREFEITO
 CPF Nº 024.235.964-72

Jailson Alves de Souza

Secretaria de Finanças

Carlos Bezerra de Oliveira

Contador CRC - PE 017.714

DECLARAÇÃO DE PUBLICAÇÃO DO RELATÓRIO RESUMIDO DA EXECUÇÃO ORÇAMENTÁRIA

Declaramos, sob as penas da lei, que o Relatório Resumido da Execução Orçamentária do Município de Cupira - PE, relativo ao 4º Bimestre do ano de 2017, foi publicado em 29 de Setembro de 2017 no mural da Prefeitura, contendo os elementos dispostos no art. 123, §3º da Constituição Estadual e art. 52 da Lei Complementar Nº. 101, de 04.05.2000.

Cupira, 29 de Setembro de 2017.


Secretária de Administração

Alvani Correia Feitoza
Secretário de Administração
CPF Nº 104.523.114-20


JOSÉ MARIA LEITE DE MACEDO

Prefeito

José Maria Leite de Macedo
PREFEITO
CPF Nº 024.235.964-72